

Công ty Cổ phần Tập đoàn Giống cây trồng Việt Nam

Báo cáo tài chính riêng giữa niên độ

Cho giai đoạn tài chính sáu tháng kết thúc ngày 30 tháng 6 năm 2019



Công ty Cổ phần Tập đoàn Giống cây trồng Việt Nam

MỤC LỤC

	<i>Trang</i>
Thông tin chung	1 - 2
Báo cáo của Ban Tổng Giám đốc	3
Báo cáo soát xét báo cáo tài chính riêng giữa niên độ	4 - 5
Bảng cân đối kế toán riêng giữa niên độ	6 - 7
Báo cáo kết quả hoạt động kinh doanh riêng giữa niên độ	8
Báo cáo lưu chuyển tiền tệ riêng giữa niên độ	9 - 10
Thuyết minh báo cáo tài chính riêng giữa niên độ	11 - 40

Công ty Cổ phần Tập đoàn Giống cây trồng Việt Nam

THÔNG TIN CHUNG

CÔNG TY

Công ty Cổ phần Tập đoàn Giống cây trồng Việt Nam ("Công ty") là một công ty cổ phần được chuyển đổi từ Công ty Giống cây trồng Trung ương I theo Quyết định số 5029/QĐ/BNN-TCCB ngày 10 tháng 11 năm 2003 của Bộ Nông nghiệp và Phát triển Nông thôn và Giấy Chứng nhận Đăng ký Doanh nghiệp số 0103003628 do Sở Kế hoạch và Đầu tư thành phố Hà Nội cấp lần đầu vào ngày 6 tháng 2 năm 2004. Công ty cũng đã nhận được các Giấy Chứng nhận Đăng ký Doanh nghiệp điều chỉnh sau đó với lần điều chỉnh gần nhất là lần thứ 13 do Sở Kế hoạch và Đầu tư thành phố Hà Nội cấp ngày 11 tháng 1 năm 2019.

Hoạt động chính trong kỳ hiện tại của Công ty là trồng trọt, kinh doanh, xuất nhập khẩu trực tiếp giống cây trồng và vật tư phục vụ cây trồng; gia công, chế biến, đóng gói bảo quản giống cây trồng và vật tư phục vụ cây trồng.

Công ty có trụ sở chính tại số 1, phố Lương Định Của, phường Phương Mai, quận Đống Đa, thành phố Hà Nội, Việt Nam và có các đơn vị trực thuộc sau:

<i>Đơn vị trực thuộc</i>	<i>Địa chỉ</i>
Công ty Cổ phần Tập đoàn Giống cây trồng Việt Nam - Chi nhánh Thanh Hóa	Huyện Yên Định, tỉnh Thanh Hóa
Công ty Cổ phần Tập đoàn Giống cây trồng Việt Nam - Chi nhánh Thái Bình	Huyện Đông Hưng, tỉnh Thái Bình
Công ty Cổ phần Tập đoàn Giống cây trồng Việt Nam - Chi nhánh Miền Trung	Thành phố Vinh, tỉnh Nghệ An
Công ty Cổ phần Tập đoàn Giống cây trồng Việt Nam - Chi nhánh Tây Nguyên	Thành phố Buôn Mê Thuột, tỉnh Đắk Lắk
Công ty Cổ phần Tập đoàn Giống cây trồng Việt Nam - Chi nhánh Hà Nam	Huyện Duy Tiên, tỉnh Hà Nam
Công ty Cổ phần Tập đoàn Giống cây trồng Việt Nam - Chi nhánh Kinh doanh Nông sản	Khu Công nghiệp Đồng Văn I mở rộng, thị trấn Đồng Văn, huyện Duy Tiên, tỉnh Hà Nam
Công ty Cổ phần Tập đoàn Giống cây trồng Việt Nam - Chi nhánh Ba Vì	Huyện Ba Vì, thành phố Hà Nội
Trung tâm nghiên cứu, ứng dụng và chuyển giao công nghệ Giống cây trồng Trung ương tại Khoái Châu	Huyện Khoái Châu, tỉnh Hưng Yên
Trung tâm nghiên cứu, ứng dụng và chuyển giao công nghệ Giống cây trồng Trung ương	Huyện Ba Vì, thành phố Hà Nội
Chi nhánh Công ty Cổ phần Tập đoàn Giống cây trồng Việt Nam - Trung tâm nghiên cứu và phát triển	Huyện Củ Chi, thành phố Hồ Chí Minh
Công ty Cổ phần Tập đoàn Giống cây trồng Việt Nam - Nhà máy Thường Tín	Huyện Thường Tín, thành phố Hà Nội

HỘI ĐỒNG QUẢN TRỊ

Các thành viên Hội đồng Quản trị trong kỳ và vào ngày lập báo cáo này như sau:

Bà Trần Kim Liên	Chủ tịch	
Bà Lê Thị Lệ Hằng	Phó Chủ tịch	
Ông Trần Đình Long	Thành viên	
Ông Đỗ Bá Vọng	Thành viên	
Bà Nguyễn Thị Trà My	Thành viên	
Ông Nguyễn Quang Trường	Thành viên	
Ông Nguyễn Khánh Quỳnh	Thành viên	
Ông Nguyễn Khắc Hải	Thành viên	
		bổ nhiệm ngày 24 tháng 4 năm 2019
		miễn nhiệm ngày 24 tháng 4 năm 2019

Công ty Cổ phần Tập đoàn Giống cây trồng Việt Nam

THÔNG TIN CHUNG (tiếp theo)

BAN KIỂM SOÁT

Các thành viên Ban kiểm soát trong kỳ và vào ngày lập báo cáo này như sau:

Bà Vũ Thị Lan Anh	Trưởng Ban	bổ nhiệm ngày 24 tháng 4 năm 2019
Ông Nguyễn Khánh Quỳnh	Trưởng Ban	miễn nhiệm ngày 24 tháng 4 năm 2019
Ông Đỗ Tiến Sỹ	Thành viên	
Ông Nguyễn Anh Tuấn	Thành viên	bổ nhiệm ngày 24 tháng 4 năm 2019

BAN TỔNG GIÁM ĐỐC

Các thành viên Ban Tổng Giám đốc trong kỳ và vào ngày lập báo cáo này như sau:

Bà Trần Kim Liên	Tổng Giám đốc	
Ông Nguyễn Hải Thọ	Phó Tổng Giám đốc	
Ông Đỗ Bá Vọng	Phó Tổng Giám đốc	
Ông Nguyễn Quang Trường	Phó Tổng Giám đốc	
Ông Phạm Trung Dũng	Phó Tổng Giám đốc	
Ông Dương Quang Sáu	Phó Tổng Giám đốc	bổ nhiệm ngày 1 tháng 2 năm 2019

NGƯỜI ĐẠI DIỆN THEO PHÁP LUẬT

Người đại diện theo pháp luật của Công ty trong kỳ và vào ngày lập báo cáo này là Bà Trần Kim Liên, Chủ tịch Hội đồng Quản trị kiêm Tổng Giám đốc Công ty.

KIỂM TOÁN VIÊN

Công ty Trách nhiệm Hữu hạn Ernst & Young Việt Nam là công ty kiểm toán cho Công ty.



Công ty Cổ phần Tập đoàn Giống cây trồng Việt Nam

BÁO CÁO CỦA BAN TỔNG GIÁM ĐỐC

Ban Tổng Giám đốc Công ty Cổ phần Tập đoàn Giống cây trồng Việt Nam (“Công ty”) trình bày báo cáo này và báo cáo tài chính riêng giữa niên độ của Công ty cho giai đoạn tài chính sáu tháng kết thúc ngày 30 tháng 6 năm 2019.

TRÁCH NHIỆM CỦA BAN TỔNG GIÁM ĐỐC CÔNG TY ĐỐI VỚI BÁO CÁO TÀI CHÍNH RIÊNG GIỮA NIÊN ĐỘ

Ban Tổng Giám đốc Công ty chịu trách nhiệm đảm bảo báo cáo tài chính riêng giữa niên độ cho từng giai đoạn tài chính phản ánh trung thực và hợp lý tình hình tài chính riêng giữa niên độ, kết quả hoạt động kinh doanh riêng giữa niên độ và tình hình lưu chuyển tiền tệ riêng giữa niên độ của Công ty trong kỳ. Trong quá trình lập báo cáo tài chính riêng giữa niên độ này, Ban Tổng Giám đốc cần phải:

- ▶ lựa chọn các chính sách kế toán thích hợp và áp dụng các chính sách này một cách nhất quán;
- ▶ thực hiện các đánh giá và ước tính một cách hợp lý và thận trọng;
- ▶ nêu rõ các chuẩn mực kế toán áp dụng cho Công ty có được tuân thủ hay không và tất cả những sai lệch trọng yếu so với những chuẩn mực này đã được trình bày và giải thích trong báo cáo tài chính riêng giữa niên độ; và
- ▶ lập báo cáo tài chính riêng giữa niên độ trên cơ sở nguyên tắc hoạt động liên tục trừ trường hợp không thể cho rằng Công ty sẽ tiếp tục hoạt động.

Ban Tổng Giám đốc chịu trách nhiệm đảm bảo việc các sổ sách kế toán thích hợp được lưu giữ để phản ánh tình hình tài chính riêng giữa niên độ của Công ty, với mức độ chính xác hợp lý, tại bất kỳ thời điểm nào và đảm bảo rằng các sổ sách kế toán tuân thủ với chế độ kế toán đã được áp dụng. Ban Tổng Giám đốc Công ty cũng chịu trách nhiệm về việc quản lý các tài sản của Công ty và do đó phải thực hiện các biện pháp thích hợp để ngăn chặn và phát hiện các hành vi gian lận và những vi phạm khác.

Ban Tổng Giám đốc cam kết đã tuân thủ những yêu cầu nêu trên trong việc lập báo cáo tài chính riêng giữa niên độ kèm theo.

CÔNG BỐ CỦA BAN TỔNG GIÁM ĐỐC

Theo ý kiến của Ban Tổng Giám đốc, báo cáo tài chính riêng giữa niên độ kèm theo phản ánh trung thực và hợp lý tình hình tài chính riêng giữa niên độ của Công ty vào ngày 30 tháng 6 năm 2019, kết quả hoạt động kinh doanh riêng giữa niên độ và tình hình lưu chuyển tiền tệ riêng giữa niên độ cho giai đoạn tài chính sáu tháng kết thúc cùng ngày phù hợp với các Chuẩn mực kế toán Việt Nam, Chế độ kế toán doanh nghiệp Việt Nam và các quy định pháp lý có liên quan đến việc lập và trình bày báo cáo tài chính riêng giữa niên độ.

Công ty có các công ty con như được trình bày trong báo cáo tài chính riêng giữa niên độ. Công ty đã lập báo cáo tài chính riêng giữa niên độ này nhằm đáp ứng các yêu cầu về công bố thông tin, cụ thể là theo quy định tại Thông tư số 155/2015/TT-BTC - Hướng dẫn về việc công bố thông tin trên thị trường chứng khoán. Cũng theo quy định tại văn bản này, Công ty đã lập báo cáo tài chính hợp nhất giữa niên độ của Công ty và các công ty con cho giai đoạn tài chính sáu tháng kết thúc ngày 30 tháng 6 năm 2019 (“báo cáo tài chính hợp nhất giữa niên độ”) đề ngày 13 tháng 8 năm 2019.

Người sử dụng báo cáo tài chính riêng giữa niên độ nên đọc báo cáo này cùng với báo cáo tài chính hợp nhất giữa niên độ nói trên để có được các thông tin đầy đủ về tình hình tài chính hợp nhất giữa niên độ, kết quả hoạt động kinh doanh hợp nhất giữa niên độ và tình hình lưu chuyển tiền tệ hợp nhất giữa niên độ của Công ty và các công ty con.

Thay mặt Ban Tổng Giám đốc:


Trần Kim Liên
Tổng Giám đốc

Hà Nội, Việt Nam

Ngày 13 tháng 8 năm 2019

Số tham chiếu: 61201380/21043243-LR

BÁO CÁO SOÁT XÉT BÁO CÁO TÀI CHÍNH RIÊNG GIỮA NIÊN ĐỘ

Kính gửi: Các cổ đông của Công ty Cổ phần Tập đoàn Giống cây trồng Việt Nam

Chúng tôi đã soát xét báo cáo tài chính riêng giữa niên độ kèm theo của Công ty Cổ phần Tập đoàn Giống cây trồng Việt Nam ("Công ty") được lập ngày 13 tháng 8 năm 2019 và được trình bày từ trang 6 đến trang 40, bao gồm bảng cân đối kế toán riêng giữa niên độ vào ngày 30 tháng 6 năm 2019, báo cáo kết quả hoạt động kinh doanh riêng giữa niên độ và báo cáo lưu chuyển tiền tệ riêng giữa niên độ cho giai đoạn tài chính sáu tháng kết thúc cùng ngày và các thuyết minh báo cáo tài chính riêng giữa niên độ.

Trách nhiệm của Ban Tổng Giám đốc Công ty

Ban Tổng Giám đốc Công ty chịu trách nhiệm lập và trình bày trung thực và hợp lý báo cáo tài chính riêng giữa niên độ của Công ty theo các Chuẩn mực kế toán Việt Nam, Chế độ kế toán doanh nghiệp Việt Nam và các quy định pháp lý có liên quan đến việc lập và trình bày báo cáo tài chính riêng giữa niên độ và chịu trách nhiệm về kiểm soát nội bộ mà Ban Tổng Giám đốc Công ty xác định là cần thiết để đảm bảo cho việc lập và trình bày báo cáo tài chính riêng giữa niên độ không có sai sót trọng yếu do gian lận hoặc nhầm lẫn.

Trách nhiệm của Kiểm toán viên

Trách nhiệm của chúng tôi là đưa ra kết luận về báo cáo tài chính riêng giữa niên độ dựa trên kết quả soát xét của chúng tôi. Chúng tôi đã thực hiện công việc soát xét theo Chuẩn mực Việt Nam về hợp đồng dịch vụ soát xét số 2410 - Soát xét thông tin tài chính giữa niên độ do kiểm toán viên độc lập của đơn vị thực hiện.

Công việc soát xét thông tin tài chính riêng giữa niên độ bao gồm việc thực hiện các cuộc phỏng vấn, chủ yếu là phỏng vấn những người chịu trách nhiệm về các vấn đề tài chính kế toán, và thực hiện thủ tục phân tích và các thủ tục soát xét khác. Một cuộc soát xét về cơ bản có phạm vi hẹp hơn một cuộc kiểm toán được thực hiện theo các Chuẩn mực kiểm toán Việt Nam và do vậy không cho phép chúng tôi đạt được sự đảm bảo rằng chúng tôi sẽ nhận biết được tất cả các vấn đề trọng yếu có thể được phát hiện trong một cuộc kiểm toán. Theo đó, chúng tôi không đưa ra ý kiến kiểm toán.



Kết luận của Kiểm toán viên

Căn cứ trên kết quả soát xét của chúng tôi, chúng tôi không thấy có vấn đề gì khiến chúng tôi cho rằng báo cáo tài chính riêng giữa niên độ kèm theo không phản ánh trung thực và hợp lý, trên các khía cạnh trọng yếu, tình hình tài chính riêng giữa niên độ của Công ty tại ngày 30 tháng 6 năm 2019, kết quả hoạt động kinh doanh riêng giữa niên độ và tình hình lưu chuyển tiền tệ riêng giữa niên độ cho giai đoạn tài chính sáu tháng kết thúc cùng ngày, phù hợp với các Chuẩn mực kế toán Việt Nam, Chế độ kế toán doanh nghiệp Việt Nam và các quy định pháp lý có liên quan đến việc lập và trình bày báo cáo tài chính riêng giữa niên độ.


Vấn đề cần nhấn mạnh

Chúng tôi xin lưu ý đến Thuyết minh số 2.1 của báo cáo tài chính riêng giữa niên độ. Công ty đã lập báo cáo tài chính hợp nhất giữa niên độ của Công ty và các công ty con cho giai đoạn tài chính sáu tháng kết thúc ngày 30 tháng 6 năm 2019 theo các Chuẩn mực kế toán Việt Nam, Chế độ kế toán doanh nghiệp Việt Nam và các quy định pháp lý có liên quan đến việc lập và trình bày báo cáo tài chính hợp nhất giữa niên độ. Chúng tôi đã soát xét báo cáo tài chính hợp nhất giữa niên độ này và báo cáo soát xét của chúng tôi đề ngày 13 tháng 8 năm 2019 đã đưa ra kết luận chấp nhận toàn phần.

Kết luận của chúng tôi về công tác soát xét báo cáo tài chính riêng giữa niên độ không liên quan đến vấn đề cần nhấn mạnh này.

Công ty Trách nhiệm Hữu hạn Ernst & Young Việt Nam




Lê Thị Tuyết Mai
Phó Tổng Giám đốc
Số Giấy CNDKHN kiểm toán: 1575-2018-004-1

Hà Nội, Việt Nam

Ngày 13 tháng 8 năm 2019

118
CÔNG
TP
T
ỆP
H
H
KH

BẢNG CÂN ĐỐI KẾ TOÁN RIÊNG GIỮA NIÊN ĐỘ
vào ngày 30 tháng 6 năm 2019

Đơn vị tính: VND

Mã số	TÀI SẢN	Thuyết minh	Ngày 30 tháng 6 năm 2019	Ngày 31 tháng 12 năm 2018
100	A. TÀI SẢN NGẮN HẠN		541.657.091.033	471.868.737.957
110	I. Tiền	4	77.488.744.885	112.331.994.039
111	1. Tiền		77.488.744.885	112.331.994.039
120	II. Đầu tư tài chính ngắn hạn		521.538.200	456.095.900
121	1. Chứng khoán kinh doanh		636.162.000	636.162.000
122	2. Dự phòng giảm giá chứng khoán kinh doanh		(114.623.800)	(180.066.100)
130	III. Các khoản phải thu ngắn hạn		249.013.045.741	155.095.032.080
131	1. Phải thu ngắn hạn của khách hàng	5.1	178.886.029.699	125.165.755.514
132	2. Trả trước cho người bán ngắn hạn	5.2	60.153.403.557	24.426.667.809
136	3. Phải thu ngắn hạn khác	6	10.034.200.485	5.563.196.757
137	4. Dự phòng phải thu ngắn hạn khó đòi	5	(60.588.000)	(60.588.000)
140	IV. Hàng tồn kho	8	213.278.861.438	200.065.368.268
141	1. Hàng tồn kho		216.867.941.203	201.068.936.818
149	2. Dự phòng giảm giá hàng tồn kho		(3.589.079.765)	(1.003.568.550)
150	V. Tài sản ngắn hạn khác		1.354.900.769	3.920.247.670
151	1. Chi phí trả trước ngắn hạn	9	1.342.650.769	3.920.247.670
153	2. Thuế và các khoản khác phải thu Nhà nước		12.250.000	-
200	B. TÀI SẢN DÀI HẠN		1.102.939.091.842	1.060.188.235.945
220	I. Tài sản cố định		162.379.523.764	166.528.720.887
221	1. Tài sản cố định hữu hình	10	157.962.580.914	162.224.186.522
222	Nguyên giá		262.389.580.336	259.260.830.336
223	Giá trị khấu hao lũy kế		(104.426.999.422)	(97.036.643.814)
227	2. Tài sản cố định vô hình	11	4.416.942.850	4.304.534.365
228	Nguyên giá		14.801.264.000	14.409.902.000
229	Giá trị hao mòn lũy kế		(10.384.321.150)	(10.105.367.635)
240	II. Tài sản dở dang dài hạn		47.966.793.300	1.019.394.700
242	1. Chi phí xây dựng cơ bản dở dang	12	47.966.793.300	1.019.394.700
250	III. Đầu tư tài chính dài hạn	13	891.429.300.526	891.429.300.526
251	1. Đầu tư vào công ty con		865.380.280.526	865.380.280.526
253	2. Đầu tư góp vốn vào đơn vị khác		26.049.020.000	26.049.020.000
260	IV. Tài sản dài hạn khác		1.163.474.252	1.210.819.832
261	1. Chi phí trả trước dài hạn	9	729.068.420	776.414.000
262	2. Tài sản thuế TNDN hoãn lại	25.3	434.405.832	434.405.832
270	TỔNG CỘNG TÀI SẢN		1.644.596.182.875	1.532.056.973.902

3-T H Y N H N C A.

BẢNG CÂN ĐỐI KẾ TOÁN RIÊNG GIỮA NIÊN ĐỘ (tiếp theo)
vào ngày 30 tháng 6 năm 2019

Đơn vị tính: VND

Mã số	NGUỒN VỐN	Thuyết minh	Ngày 30 tháng 6 năm 2019	Ngày 31 tháng 12 năm 2018
300	C. NỢ PHẢI TRẢ		419.303.430.852	334.610.894.583
310	I. Nợ ngắn hạn		419.303.430.852	267.610.894.583
311	1. Phải trả người bán ngắn hạn	14.1	61.338.614.908	108.402.634.862
312	2. Người mua trả tiền trước ngắn hạn	14.2	4.520.899.633	10.499.174.786
313	3. Thuế và các khoản phải nộp Nhà nước	15	877.573.323	2.114.423.712
314	4. Phải trả người lao động		25.964.806.656	16.606.011.529
315	5. Chi phí phải trả ngắn hạn		1.666.853.900	2.192.483.379
319	6. Phải trả ngắn hạn khác	16	94.574.923.886	22.242.365.929
320	7. Vay ngắn hạn	17	192.340.000.000	79.715.631.650
322	8. Quỹ khen thưởng, phúc lợi		38.019.758.546	25.838.168.736
330	II. Nợ dài hạn		-	67.000.000.000
338	1. Vay dài hạn	17	-	67.000.000.000
400	D. VỐN CHỦ SỞ HỮU		1.225.292.752.023	1.197.446.079.319
410	I. Vốn chủ sở hữu	18	1.225.292.752.023	1.197.446.079.319
411	1. Vốn góp của chủ sở hữu		175.869.880.000	175.869.880.000
411a	- Cổ phiếu phổ thông có quyền biểu quyết		175.869.880.000	175.869.880.000
412	2. Thặng dư vốn cổ phần		331.245.527.850	331.245.527.850
415	3. Cổ phiếu quỹ		(50.000.000)	(50.000.000)
418	4. Quỹ đầu tư phát triển		371.768.682.425	347.875.169.943
421	5. Lợi nhuận sau thuế chưa phân phối		346.458.661.748	342.505.501.526
421a	- Lợi nhuận sau thuế chưa phân phối lũy kế đến cuối năm trước		237.225.095.587	142.691.422.272
421b	- Lợi nhuận sau thuế chưa phân phối kỳ này/năm trước		109.233.566.161	199.814.079.254
440	TỔNG CỘNG NGUỒN VỐN		1.644.596.182.875	1.532.056.973.902

Người lập
Nguyễn Thị Như Quỳnh

Kế toán trưởng
Phan Thế Tý

Tổng Giám đốc
Trần Kim Liên

Ngày 13 tháng 8 năm 2019

BÁO CÁO KẾT QUẢ HOẠT ĐỘNG KINH DOANH RIÊNG GIỮA NIÊN ĐỘ
cho giai đoạn tài chính sáu tháng kết thúc ngày 30 tháng 6 năm 2019

Đơn vị tính: VND

Mã số	CHỈ TIÊU	Thuyết minh	Cho giai đoạn tài chính sáu tháng kết thúc ngày 30 tháng 6 năm 2019	Cho giai đoạn tài chính sáu tháng kết thúc ngày 30 tháng 6 năm 2018
01	1. Doanh thu bán hàng và cung cấp dịch vụ	20.1	506.935.742.086	565.772.281.268
02	2. Các khoản giảm trừ doanh thu	20.1	55.586.959.726	23.758.055.846
10	3. Doanh thu thuần bán hàng và cung cấp dịch vụ ([10] = [01] – [02])	20.1	451.348.782.360	542.014.225.422
11	4. Giá vốn hàng bán và dịch vụ cung cấp	21	280.305.142.983	355.529.175.226
20	5. Lợi nhuận gộp về bán hàng và cung cấp dịch vụ ([20] = [10] – [11])		171.043.639.377	186.485.050.196
21	6. Doanh thu hoạt động tài chính	20.2	33.232.577.886	21.536.467.757
22	7. Chi phí tài chính	22	7.537.152.551	7.916.425.634
23	Trong đó: Chi phí lãi vay		5.968.421.790	957.421.139
25	8. Chi phí bán hàng	23	44.247.144.568	45.940.538.102
26	9. Chi phí quản lý doanh nghiệp	23	39.156.827.428	38.378.491.952
30	10. Lợi nhuận thuần từ hoạt động kinh doanh ([30] = [20] + [21] – [22] – [25] – [26])		113.335.092.716	115.786.062.265
31	11. Thu nhập khác		29.000.000	1.500.000
32	12. Chi phí khác		65.355.792	5.400
40	13. (Lỗ)/Lợi nhuận khác ([40] = [31] – [32])		(36.355.792)	1.494.600
50	14. Tổng lợi nhuận kế toán trước thuế ([14] = [30] + [40])		113.298.736.924	115.787.556.865
51	15. Chi phí thuế TNDN hiện hành	25.1	4.065.170.763	5.210.874.592
52	16. Chi phí thuế TNDN hoãn lại	25.3	-	466.987.188
60	17. Lợi nhuận sau thuế TNDN ([60] = [50] – [51] – [52])		109.233.566.161	110.109.695.085

Người lập
Nguyễn Thị Như Quỳnh

Kế toán trưởng
Phan Thế Tý

Tổng Giám đốc
Trần Kim Liên

Ngày 13 tháng 8 năm 2019

BÁO CÁO LƯU CHUYỂN TIỀN TỆ RIÊNG GIỮA NIÊN ĐỘ
cho giai đoạn tài chính sáu tháng kết thúc ngày 30 tháng 6 năm 2019

Đơn vị tính: VND

Mã số	CHỈ TIÊU	Thuyết minh	Cho giai đoạn tài chính sáu tháng kết thúc ngày 30 tháng 6 năm 2019	Cho giai đoạn tài chính sáu tháng kết thúc ngày 30 tháng 6 năm 2018
	I. LƯU CHUYỂN TIỀN TỪ HOẠT ĐỘNG KINH DOANH			
01	Tiền thu từ bán hàng, cung cấp dịch vụ và doanh thu khác		380.484.059.347	541.457.269.949
02	Tiền chi trả cho người cung cấp hàng hóa, dịch vụ		(342.715.877.800)	(374.312.001.371)
03	Tiền chi trả cho người lao động		(47.836.098.779)	(56.579.762.420)
04	Tiền lãi vay đã trả		(5.210.425.155)	(1.005.688.706)
05	Thuế thu nhập doanh nghiệp đã nộp	15	(4.977.393.034)	(4.163.262.666)
06	Tiền thu khác từ hoạt động kinh doanh		44.719.023.464	9.009.283.396
07	Tiền chi khác cho hoạt động kinh doanh		(15.587.458.883)	(26.429.960.160)
20	Lưu chuyển tiền thuần từ hoạt động kinh doanh		8.875.829.160	87.975.878.022
	II. LƯU CHUYỂN TIỀN TỪ HOẠT ĐỘNG ĐẦU TƯ			
21	Tiền chi để mua sắm, xây dựng tài sản cố định		(95.726.685.436)	(2.187.574.700)
25	Tiền chi đầu tư góp vốn vào đơn vị khác		-	(178.516.715.088)
26	Tiền thu hồi đầu tư góp vốn vào đơn vị khác		-	500.000.000
27	Tiền thu lãi cho vay, cổ tức và lợi nhuận được chia		32.738.678.954	21.213.821.202
30	Lưu chuyển tiền thuần sử dụng vào hoạt động đầu tư		(62.988.006.482)	(158.990.468.586)
	III. LƯU CHUYỂN TIỀN TỪ HOẠT ĐỘNG TÀI CHÍNH			
32	Tiền mua lại cổ phiếu của doanh nghiệp đã phát hành		-	(10.000.000)
33	Tiền thu từ đi vay		162.890.000.000	165.905.000.000
34	Tiền trả nợ gốc vay		(117.265.631.650)	(99.073.952.700)
36	Cổ tức, lợi nhuận đã trả cho chủ sở hữu		(26.361.774.000)	(22.925.292.000)
40	Lưu chuyển tiền thuần từ vào hoạt động tài chính		19.262.594.350	43.895.755.300

BÁO CÁO LƯU CHUYỂN TIỀN TỆ RIÊNG GIỮA NIÊN ĐỘ (tiếp theo)
 cho giai đoạn tài chính sáu tháng kết thúc ngày 30 tháng 6 năm 2019

Đơn vị tính: VND

Mã số	CHỈ TIÊU	Thuyết minh	Cho giai đoạn tài chính sáu tháng kết thúc ngày 30 tháng 6 năm 2019	Cho giai đoạn tài chính sáu tháng kết thúc ngày 30 tháng 6 năm 2018
50	Lưu chuyển tiền thuần trong kỳ		(34.849.582.972)	(27.118.835.264)
60	Tiền đầu kỳ		112.331.994.039	115.391.169.425
61	Ảnh hưởng của thay đổi tỷ giá hối đoái quy đổi ngoại tệ		6.333.818	12.999.589
70	Tiền cuối kỳ	4	77.488.744.885	88.285.333.750



Người lập
 Nguyễn Thị Như Quỳnh



Kế toán trưởng
 Phan Thế Tý



Tổng Giám đốc
 Trần Kim Liên

Ngày 13 tháng 8 năm 2019

THUYẾT MINH BÁO CÁO TÀI CHÍNH RIÊNG GIỮA NIÊN ĐỘ

vào ngày 30 tháng 6 năm 2019 và cho giai đoạn tài chính sáu tháng kết thúc cùng ngày

1. THÔNG TIN VỀ CÔNG TY

Công ty Cổ phần Tập đoàn Giống cây trồng Việt Nam (“Công ty”), tên trước đây là Công ty Cổ phần Giống cây trồng Trung ương, là một công ty cổ phần được chuyển đổi từ Công ty Giống cây trồng Trung ương I theo Quyết định số 5029/QĐ/BNN-TCCB ngày 10 tháng 11 năm 2003 của Bộ Nông nghiệp và Phát triển Nông thôn và Giấy Chứng nhận Đăng ký Doanh nghiệp số 0103003628 do Sở Kế hoạch và Đầu tư thành phố Hà Nội cấp lần đầu vào ngày 6 tháng 2 năm 2004. Công ty cũng đã nhận được các Giấy Chứng nhận Đăng ký Doanh nghiệp điều chỉnh sau đó với lần điều chỉnh gần nhất là lần thứ 13 do Sở Kế hoạch và Đầu tư thành phố Hà Nội cấp ngày 11 tháng 1 năm 2019.

Hoạt động chính trong kỳ hiện tại của Công ty là trồng trọt, kinh doanh, xuất nhập khẩu trực tiếp giống cây trồng và vật tư phục vụ cây trồng; gia công, chế biến, đóng gói bảo quản giống cây trồng và vật tư phục vụ cây trồng.

Chu kỳ sản xuất, kinh doanh thông thường của hoạt động sản xuất, kinh doanh giống cây trồng là dưới 12 tháng.

Công ty có trụ sở chính tại số 1, phố Lương Định Của, phường Phương Mai, quận Đống Đa, thành phố Hà Nội, Việt Nam và có các đơn vị trực thuộc sau:

<i>Đơn vị trực thuộc</i>	<i>Địa chỉ</i>
Công ty Cổ phần Tập đoàn Giống cây trồng Việt Nam - Chi nhánh Thanh Hóa	Huyện Yên Định, tỉnh Thanh Hóa
Công ty Cổ phần Tập đoàn Giống cây trồng Việt Nam - Chi nhánh Thái Bình	Huyện Đông Hưng, tỉnh Thái Bình
Công ty Cổ phần Tập đoàn Giống cây trồng Việt Nam - Chi nhánh Miền Trung	Thành phố Vinh, tỉnh Nghệ An
Công ty Cổ phần Tập đoàn Giống cây trồng Việt Nam - Chi nhánh Tây Nguyên	Thành phố Buôn Mê Thuột, tỉnh Đắk Lắk
Công ty Cổ phần Tập đoàn Giống cây trồng Việt Nam - Chi nhánh Hà Nam	Huyện Duy Tiên, tỉnh Hà Nam
Công ty Cổ phần Tập đoàn Giống cây trồng Việt Nam - Chi nhánh Kinh doanh Nông sản	Khu Công nghiệp Đồng Văn I mở rộng, thị trấn Đồng Văn, huyện Duy Tiên, tỉnh Hà Nam
Công ty Cổ phần Tập đoàn Giống cây trồng Việt Nam - Chi nhánh Ba Vì	Huyện Ba Vì, thành phố Hà Nội
Trung tâm nghiên cứu, ứng dụng và chuyển giao công nghệ Giống cây trồng Trung ương tại Khoái Châu	Huyện Khoái Châu, tỉnh Hưng Yên
Trung tâm nghiên cứu, ứng dụng và chuyển giao công nghệ Giống cây trồng Trung ương	Huyện Ba Vì, thành phố Hà Nội
Chi nhánh Công ty Cổ phần Tập đoàn Giống cây trồng Việt Nam - Trung tâm nghiên cứu và phát triển	Huyện Củ Chi, thành phố Hồ Chí Minh
Công ty Cổ phần Tập đoàn Giống cây trồng Việt Nam - Nhà máy Thường Tín	Huyện Thường Tín, thành phố Hà Nội

Số lượng nhân viên của Công ty tại ngày 30 tháng 6 năm 2019 là 335 (ngày 31 tháng 12 năm 2018: 342).

THUYẾT MINH BÁO CÁO TÀI CHÍNH RIÊNG GIỮA NIÊN ĐỘ (tiếp theo)
vào ngày 30 tháng 6 năm 2019 và cho giai đoạn tài chính sáu tháng kết thúc cùng ngày

1. THÔNG TIN VỀ CÔNG TY (tiếp theo)

Cơ cấu tổ chức

Tại ngày 30 tháng 6 năm 2019, Công ty có 5 công ty con. Thông tin chi tiết về các công ty con và tỷ lệ lợi ích của Công ty trong các công ty con này như sau:

<i>STT</i>	<i>Tên công ty</i>	<i>Tỷ lệ lợi ích</i>	<i>Tỷ lệ biểu quyết</i>	<i>Địa chỉ trụ sở chính</i>	<i>Hoạt động chính trong kỳ</i>
1	Công ty Cổ phần Giống cây trồng Hà Tây	53,80%	53,80%	Phường Phú Lâm, quận Hà Đông, Hà Nội	Sản xuất, kinh doanh các loại giống cây trồng và cung cấp dịch vụ kho vận.
2	Công ty Cổ phần Giống cây trồng Trung ương Quảng Nam	90,02%	90,02%	Xã Điện Thắng Bắc, thị xã Điện Bàn, tỉnh Quảng Nam	Cung cấp dịch vụ trồng trọt, bán buôn nông, lâm sản, nguyên vật liệu và động vật sống, chế biến nông lâm sản, mua bán vật tư phục vụ nông nghiệp.
3	Công ty Cổ phần Giống cây trồng Miền Nam	96,41%	96,41%	Quận Tân Bình, thành phố Hồ Chí Minh	Nghiên cứu, sản xuất, kinh doanh, và xuất nhập khẩu giống cây trồng các loại.
4	Công ty Cổ phần Cơ khí Giống cây trồng Miền Nam (*)	80,73%	83,74%	Quận Tân Bình, thành phố Hồ Chí Minh	Sản xuất máy nông nghiệp, lâm nghiệp; máy chế biến thực phẩm, đồ uống; sửa chữa, bảo dưỡng và lắp đặt máy móc thiết bị.
5	Công ty Cổ phần Đầu tư và Phát triển Nông nghiệp Công nghệ cao Hà Nam	94%	94%	Huyện Lý Nhân, tỉnh Hà Nam	Sản xuất, kinh doanh các loại dưa và rau quả nông sản cao cấp phục vụ nội tiêu và xuất khẩu; nghiên cứu ứng dụng, đào tạo, chuyển giao dịch vụ kỹ thuật nông nghiệp công nghệ cao.

(*) Công ty nắm giữ công ty con này gián tiếp qua một công ty con khác của Công ty là Công ty Cổ phần Giống cây trồng Miền Nam. Tại ngày 30 tháng 6 năm 2019, Công ty Cổ phần Cơ khí Giống cây trồng Miền Nam đã ngừng hoạt động và đang trong quá trình hoàn tất các thủ tục phá sản doanh nghiệp theo các quy định hiện hành.

THUYẾT MINH BÁO CÁO TÀI CHÍNH RIÊNG GIỮA NIÊN ĐỘ (tiếp theo)
vào ngày 30 tháng 6 năm 2019 và cho giai đoạn tài chính sáu tháng kết thúc cùng ngày

2. CƠ SỞ TRÌNH BÀY

2.1 Mục đích lập báo cáo tài chính riêng giữa niên độ

Công ty có các công ty con như được trình bày tại Thuyết minh số 1 và Thuyết minh số 13. Công ty đã lập báo cáo tài chính riêng giữa niên độ này nhằm đáp ứng các yêu cầu về công bố thông tin, cụ thể là theo quy định tại Thông tư số 155/2015/TT-BTC - Hướng dẫn về việc công bố thông tin trên thị trường chứng khoán. Cũng theo quy định tại văn bản này, Công ty đã lập báo cáo tài chính hợp nhất giữa niên độ của Công ty và các công ty con cho giai đoạn tài chính sáu tháng kết thúc ngày 30 tháng 6 năm 2019 vào ngày 13 tháng 8 năm 2019.

Người sử dụng báo cáo tài chính riêng giữa niên độ cần đọc báo cáo này cùng với báo cáo tài chính hợp nhất giữa niên độ nói trên để có được đầy đủ thông tin về tình hình tài chính hợp nhất giữa niên độ, kết quả hoạt động kinh doanh hợp nhất giữa niên độ và tình hình lưu chuyển tiền tệ hợp nhất giữa niên độ của Công ty và các công ty con.

2.2 Chuẩn mực và Chế độ kế toán áp dụng

Báo cáo tài chính riêng giữa niên độ của Công ty được trình bày bằng đồng Việt Nam ("VND") phù hợp với Chế độ kế toán doanh nghiệp Việt Nam và các Chuẩn mực kế toán Việt Nam do Bộ Tài chính ban hành theo:

- ▶ Quyết định số 149/2001/QĐ-BTC ngày 31 tháng 12 năm 2001 về việc ban hành bốn Chuẩn mực kế toán Việt Nam (Đợt 1);
- ▶ Quyết định số 165/2002/QĐ-BTC ngày 31 tháng 12 năm 2002 về việc ban hành sáu Chuẩn mực kế toán Việt Nam (Đợt 2);
- ▶ Quyết định số 234/2003/QĐ-BTC ngày 30 tháng 12 năm 2003 về việc ban hành sáu Chuẩn mực kế toán Việt Nam (Đợt 3);
- ▶ Quyết định số 12/2005/QĐ-BTC ngày 15 tháng 2 năm 2005 về việc ban hành sáu Chuẩn mực kế toán Việt Nam (Đợt 4); và
- ▶ Quyết định số 100/2005/QĐ-BTC ngày 28 tháng 12 năm 2005 về việc ban hành bốn Chuẩn mực kế toán Việt Nam (Đợt 5).

Theo đó, báo cáo tài chính riêng giữa niên độ được trình bày kèm theo và việc sử dụng báo cáo này không dành cho các đối tượng không được cung cấp các thông tin về các thủ tục, nguyên tắc và thông lệ kế toán tại Việt Nam và hơn nữa không được chủ định trình bày tình hình tài chính, kết quả hoạt động kinh doanh và lưu chuyển tiền tệ theo các nguyên tắc và thông lệ kế toán được chấp nhận rộng rãi ở các nước và lãnh thổ khác ngoài Việt Nam.

2.3 Hình thức sổ kế toán áp dụng

Hình thức sổ kế toán được áp dụng của Công ty là Hình thức kế toán trên máy vi tính.

2.4 Kỳ kế toán năm

Kỳ kế toán năm của Công ty áp dụng cho việc lập báo cáo tài chính bắt đầu từ ngày 1 tháng 1 và kết thúc vào ngày 31 tháng 12.

2.5 Đơn vị tiền tệ trong kế toán

Báo cáo tài chính riêng giữa niên độ được lập bằng đơn vị tiền tệ trong kế toán của Công ty là VND.

THUYẾT MINH BÁO CÁO TÀI CHÍNH RIÊNG GIỮA NIÊN ĐỘ (tiếp theo)
vào ngày 30 tháng 6 năm 2019 và cho giai đoạn tài chính sáu tháng kết thúc cùng ngày

3. TÓM TẮT CÁC CHÍNH SÁCH KẾ TOÁN CHỦ YẾU

Các chính sách kế toán của Công ty sử dụng để lập báo cáo tài chính riêng giữa niên độ được áp dụng nhất quán với với các chính sách đã được sử dụng để lập báo cáo tài chính riêng cho năm tài chính kết thúc ngày 31 tháng 12 năm 2018 và báo cáo tài chính riêng giữa niên độ cho giai đoạn tài chính sáu tháng kết thúc ngày 30 tháng 6 năm 2018.

3.1 Tiền

Tiền bao gồm tiền mặt tại quỹ, tiền gửi ngân hàng.

3.2 Hàng tồn kho

Hàng tồn kho được ghi nhận theo giá thấp hơn giữa giá thành để đưa mỗi sản phẩm đến vị trí và điều kiện hiện tại và giá trị thuần có thể thực hiện được.

Giá trị thuần có thể thực hiện được là giá bán ước tính của hàng tồn kho trong điều kiện kinh doanh bình thường trừ chi phí ước tính để hoàn thành và chi phí bán hàng ước tính.

Công ty áp dụng phương pháp kê khai thường xuyên để hạch toán hàng tồn kho với giá trị được xác định như sau:

Nguyên vật liệu và hàng hóa	-	giá xuất kho được tính theo phương pháp bình quân gia quyền
Thành phẩm và chi phí sản xuất, kinh doanh dở dang	-	giá vốn nguyên vật liệu và lao động trực tiếp cộng chi phí sản xuất chung có liên quan được phân bổ dựa trên mức độ hoạt động bình thường theo phương pháp bình quân gia quyền.

Dự phòng giảm giá hàng tồn kho

Dự phòng giảm giá hàng tồn kho được trích lập cho phần giá trị dự kiến bị tổn thất do các khoản suy giảm trong giá trị (do giảm giá, hư hỏng, kém phẩm chất, lỗi thời v.v.) có thể xảy ra đối với nguyên vật liệu, thành phẩm, hàng hóa tồn kho thuộc quyền sở hữu của Công ty dựa trên bằng chứng hợp lý về sự suy giảm giá trị tại ngày kết thúc kỳ kế toán.

Số tăng hoặc giảm khoản dự phòng giảm giá hàng tồn kho được hạch toán vào giá vốn hàng bán trên báo cáo kết quả hoạt động kinh doanh riêng giữa niên độ.

3.3 Các khoản phải thu

Các khoản phải thu được trình bày trên báo cáo tài chính riêng giữa niên độ theo giá trị ghi sổ các khoản phải thu từ khách hàng và phải thu khác sau khi trừ các khoản dự phòng được lập cho các khoản phải thu khó đòi.

Dự phòng nợ phải thu khó đòi thể hiện phần giá trị của các khoản phải thu mà Công ty dự kiến không có khả năng thu hồi tại ngày kết thúc kỳ kế toán. Tăng hoặc giảm số dư tài khoản dự phòng được hạch toán vào chi phí quản lý doanh nghiệp trên báo cáo kết quả hoạt động kinh doanh riêng giữa niên độ.

THUYẾT MINH BÁO CÁO TÀI CHÍNH RIÊNG GIỮA NIÊN ĐỘ (tiếp theo)
vào ngày 30 tháng 6 năm 2019 và cho giai đoạn tài chính sáu tháng kết thúc cùng ngày

3. TÓM TẮT CÁC CHÍNH SÁCH KẾ TOÁN CHỦ YẾU (tiếp theo)

3.4 Tài sản cố định hữu hình

Tài sản cố định hữu hình được thể hiện theo nguyên giá trừ đi giá trị khấu hao lũy kế.

Nguyên giá tài sản cố định hữu hình bao gồm giá mua và những chi phí có liên quan trực tiếp đến việc đưa tài sản vào hoạt động như dự kiến. Các chi phí mua sắm, nâng cấp và đổi mới tài sản cố định hữu hình được ghi tăng nguyên giá của tài sản và chi phí bảo trì, sửa chữa được hạch toán vào báo cáo kết quả hoạt động kinh doanh riêng giữa niên độ khi phát sinh.

Khi tài sản cố định hữu hình được bán hay thanh lý, các khoản lãi hoặc lỗ phát sinh do thanh lý tài sản (là phần chênh lệch giữa giữa tiền thu thuần từ việc bán tài sản với giá trị còn lại của tài sản) được hạch toán vào báo cáo kết quả hoạt động kinh doanh riêng giữa niên độ.

3.5 Thuê tài sản

Việc xác định một thỏa thuận có phải là thỏa thuận thuê tài sản hay không dựa trên bản chất của thỏa thuận đó tại thời điểm khởi đầu: liệu việc thực hiện thỏa thuận này có phụ thuộc vào việc sử dụng một tài sản nhất định và thỏa thuận có bao gồm điều khoản về quyền sử dụng tài sản hay không.

Thỏa thuận thuê tài sản được phân loại là thuê tài chính nếu theo hợp đồng thuê tài sản bên cho thuê chuyển giao phần lớn rủi ro và lợi ích gắn liền với quyền sở hữu tài sản cho bên đi thuê. Tất cả các thỏa thuận thuê tài sản khác được phân loại là thuê hoạt động.

Trong trường hợp Công ty là bên đi thuê

Các khoản tiền thuê theo hợp đồng thuê hoạt động được hạch toán vào báo cáo kết quả hoạt động kinh doanh riêng giữa niên độ theo phương pháp đường thẳng trong thời hạn của hợp đồng thuê.

3.6 Tài sản cố định vô hình

Tài sản cố định vô hình được ghi nhận theo nguyên giá trừ đi giá trị khấu trừ lũy kế.

Nguyên giá tài sản cố định vô hình bao gồm giá mua và những chi phí có liên quan trực tiếp đến việc đưa tài sản vào sử dụng như dự kiến. Các chi phí nâng cấp và đổi mới tài sản cố định vô hình được ghi tăng nguyên giá của tài sản và các chi phí khác được hạch toán vào báo cáo kết quả hoạt động kinh doanh riêng giữa niên độ khi phát sinh.

Khi tài sản cố định vô hình được bán hay thanh lý, các khoản lãi hoặc lỗ phát sinh do thanh lý tài sản (là phần chênh lệch giữa giữa tiền thu thuần từ việc bán tài sản với giá trị còn lại của tài sản) được hạch toán vào báo cáo kết quả hoạt động kinh doanh riêng giữa niên độ.

Quyền sử dụng đất

Quyền sử dụng đất bao gồm quyền sử dụng đất lâu dài được cấp Giấy Chứng nhận Quyền sử dụng đất và được ghi nhận là tài sản cố định vô hình theo quy định của Thông tư số 45/2013/TT-BTC do Bộ Tài chính ban hành vào ngày 25 tháng 4 năm 2013 hướng dẫn chế độ quản lý, sử dụng và trích khấu hao tài sản cố định ("Thông tư 45").

Bản quyền

Bản quyền các loại giống ngô và lúa được ghi nhận theo giá mua đối với các loại giống không do Công ty tự nghiên cứu và phát triển. Bản quyền được phân bổ theo phương pháp đường thẳng trong thời gian ngắn hơn giữa thời gian sử dụng hữu ích ước tính và thời gian mua bản quyền.

THUYẾT MINH BÁO CÁO TÀI CHÍNH RIÊNG GIỮA NIÊN ĐỘ (tiếp theo)
vào ngày 30 tháng 6 năm 2019 và cho giai đoạn tài chính sáu tháng kết thúc cùng ngày

3. TÓM TẮT CÁC CHÍNH SÁCH KẾ TOÁN CHỦ YẾU (tiếp theo)

3.7 *Khấu hao và hao mòn*

Khấu hao tài sản cố định hữu hình và hao mòn tài sản cố định vô hình được trích theo phương pháp đường thẳng trong suốt thời gian hữu dụng ước tính của các tài sản như sau:

Nhà cửa, vật kiến trúc	10 - 25 năm
Máy móc và thiết bị	5 - 7 năm
Phụ tùng tiện vận tải	6 - 10 năm
Thiết bị, dụng cụ quản lý	5 - 6 năm
Phần mềm máy tính	5 năm
Bản quyền	2 - 5 năm

Quyền sử dụng đất lâu dài không được khấu hao.

3.8 *Chi phí đi vay*

Chi phí đi vay bao gồm lãi tiền vay và các chi phí khác phát sinh liên quan trực tiếp đến các khoản vay của Công ty. Chi phí đi vay được hạch toán như chi phí phát sinh trong kỳ ngoại trừ các khoản được vốn hóa như theo nội dung của đoạn tiếp theo.

Chi phí đi vay liên quan trực tiếp đến việc mua sắm, xây dựng hoặc hình thành một tài sản cụ thể cần có một thời gian đủ dài để có thể đưa vào sử dụng theo mục đích định trước hoặc để bán được vốn hóa vào nguyên giá của tài sản đó.

3.9 *Chi phí trả trước*

Chi phí trả trước bao gồm các chi phí trả trước ngắn hạn hoặc chi phí trả trước dài hạn trên bảng cân đối kế toán riêng giữa niên độ và được phân bổ trong khoảng thời gian trả trước hoặc thời gian các lợi ích kinh tế tương ứng được tạo ra từ các chi phí này.

3.10 *Các khoản đầu tư*

Đầu tư vào công ty con

Các khoản đầu tư vào các công ty con mà trong đó Công ty nắm quyền kiểm soát được trình bày theo phương pháp giá gốc. Các khoản phân phối mà Công ty nhận được từ số lợi nhuận lũy kế của các công ty con sau ngày Công ty nắm quyền kiểm soát được ghi vào báo cáo kết quả hoạt động kinh doanh riêng giữa niên độ của Công ty. Các khoản phân phối khác được xem như phần thu hồi của các khoản đầu tư và được trừ vào giá trị đầu tư.

Chứng khoán kinh doanh và đầu tư góp vốn vào đơn vị khác

Chứng khoán kinh doanh và đầu tư góp vốn vào đơn vị khác được ghi nhận theo giá gốc.

Dự phòng giảm giá trị các khoản chứng khoán kinh doanh và các khoản đầu tư góp vốn

Dự phòng được lập cho việc giảm giá trị của các khoản chứng khoán kinh doanh và các khoản đầu tư góp vốn vào ngày kết thúc kỳ kế toán theo hướng dẫn của Thông tư số 228/2009/TT-BTC do Bộ Tài chính ban hành ngày 7 tháng 12 năm 2009 ("Thông tư 228") và Thông tư số 89/2013/TT-BTC do Bộ Tài chính ban hành ngày 28 tháng 6 năm 2013 sửa đổi, bổ sung Thông tư 228. Tăng hoặc giảm số dư tài khoản dự phòng được hạch toán vào chi phí tài chính trong báo cáo kết quả hoạt động kinh doanh riêng giữa niên độ.

Đầu tư nắm giữ đến ngày đáo hạn

Các khoản đầu tư nắm giữ đến ngày đáo hạn được ghi nhận theo giá gốc. Sau khi nhận ban đầu, các khoản đầu tư này được ghi nhận theo giá trị có thể thu hồi. Các khoản suy giảm giá trị của khoản đầu tư nếu phát sinh được hạch toán vào chi phí tài chính trong báo cáo kết quả hoạt động kinh doanh riêng và giảm trừ trực tiếp giá trị đầu tư.

THUYẾT MINH BÁO CÁO TÀI CHÍNH RIÊNG GIỮA NIÊN ĐỘ (tiếp theo)
vào ngày 30 tháng 6 năm 2019 và cho giai đoạn tài chính sáu tháng kết thúc cùng ngày

3. TÓM TẮT CÁC CHÍNH SÁCH KẾ TOÁN CHỦ YẾU (tiếp theo)

3.11 Các khoản phải trả và chi phí trích trước

Các khoản phải trả và chi phí trích trước được ghi nhận cho số tiền phải trả trong tương lai liên quan đến hàng hóa và dịch vụ đã nhận được không phụ thuộc vào việc Công ty đã nhận được hóa đơn của nhà cung cấp hay chưa.

3.12 Trợ cấp thôi việc phải trả

Trợ cấp thôi việc cho nhân viên được trích trước vào cuối mỗi kỳ báo cáo cho toàn bộ người lao động đã làm việc tại Công ty được hơn 12 tháng cho đến ngày lập bảng cân đối kế toán riêng giữa niên độ theo tỷ lệ bằng một nửa mức lương bình quân tháng cho mỗi năm làm việc tính đến ngày 31 tháng 12 năm 2008 theo Luật Lao động và các văn bản hướng dẫn có liên quan. Mức lương bình quân tháng dùng để tính trợ cấp thôi việc sẽ được điều chỉnh vào cuối mỗi niên độ báo cáo theo mức lương bình quân của sáu tháng gần nhất tính đến thời điểm lập báo cáo. Tăng hoặc giảm trong khoản trích trước này ngoại trừ phần thanh toán thực tế cho người lao động sẽ được ghi nhận vào báo cáo kết quả kinh doanh riêng giữa niên độ.

Khoản trợ cấp thôi việc trích trước này được sử dụng để trả trợ cấp thôi việc cho người lao động khi chấm dứt hợp đồng lao động theo Điều 48 của Bộ luật Lao động.

3.13 Các nghiệp vụ bằng ngoại tệ

Các nghiệp vụ phát sinh bằng các đơn vị tiền tệ khác với đơn vị tiền tệ kế toán của Công ty (VND) được hạch toán theo tỷ giá giao dịch thực tế vào ngày phát sinh nghiệp vụ theo nguyên tắc sau.

- ▶ Nghiệp vụ làm phát sinh các khoản phải thu được hạch toán theo tỷ giá mua của ngân hàng thương mại nơi Công ty chỉ định khách hàng thanh toán;
- ▶ Nghiệp vụ làm phát sinh các khoản phải trả được hạch toán theo tỷ giá bán của ngân hàng thương mại nơi Công ty dự kiến giao dịch; và
- ▶ Giao dịch mua sắm tài sản hoặc các khoản chi phí được thanh toán ngay bằng ngoại tệ (không qua các tài khoản phải trả) được hạch toán theo tỷ giá mua của ngân hàng thương mại nơi Công ty thực hiện thanh toán.

Tại ngày kết thúc kỳ kế toán giữa niên độ, các khoản mục tiền tệ có gốc ngoại tệ được đánh giá lại theo tỷ giá giao dịch thực tế tại ngày của bảng cân đối kế toán riêng giữa niên độ theo nguyên tắc sau.

- ▶ Các khoản mục tiền tệ được phân loại là tài sản được hạch toán theo tỷ giá mua của ngân hàng thương mại nơi Công ty thường xuyên có giao dịch; và
- ▶ Các khoản mục tiền tệ được phân loại là nợ phải trả được đánh giá lại theo tỷ giá bán của ngân hàng thương mại nơi Công ty thường xuyên có giao dịch.

Tất cả các khoản chênh lệch tỷ giá thực tế phát sinh trong kỳ và chênh lệch do đánh giá lại số dư tiền tệ có gốc ngoại tệ cuối kỳ được hạch toán vào báo cáo kết quả hoạt động kinh doanh riêng giữa niên độ.

3.14 Cổ phiếu quỹ

Các công cụ vốn chủ sở hữu được Công ty mua lại (cổ phiếu quỹ) được ghi nhận theo nguyên giá và trừ vào vốn chủ sở hữu. Công ty không ghi nhận các khoản lãi/(lỗ) khi mua, bán, phát hành hoặc hủy các công cụ vốn chủ sở hữu của mình.

THUYẾT MINH BÁO CÁO TÀI CHÍNH RIÊNG GIỮA NIÊN ĐỘ (tiếp theo)
vào ngày 30 tháng 6 năm 2019 và cho giai đoạn tài chính sáu tháng kết thúc cùng ngày

3. TÓM TẮT CÁC CHÍNH SÁCH KẾ TOÁN CHỦ YẾU (tiếp theo)

3.15 *Phân chia lợi nhuận*

Lợi nhuận thuần sau thuế thu nhập doanh nghiệp có thể được chia cho các cổ đông sau khi được Đại hội đồng cổ đông phê duyệt và sau khi đã trích lập các quỹ dự phòng theo Điều lệ của Công ty và các quy định của pháp luật Việt Nam.

Công ty trích lập các quỹ dự phòng sau từ lợi nhuận thuần sau thuế thu nhập doanh nghiệp của Công ty theo đề nghị của Hội đồng quản trị và được các cổ đông phê duyệt tại Đại hội đồng cổ đông thường niên.

Quỹ đầu tư và phát triển

Quỹ này được trích lập nhằm phục vụ việc mở rộng hoạt động hoặc đầu tư chiều sâu của Công ty.

Quỹ khen thưởng và phúc lợi

Quỹ này được trích lập để khen thưởng, khuyến khích vật chất, đem lại lợi ích chung và nâng cao phúc lợi cho công nhân viên, và được trình bày như một khoản phải trả trên bảng cân đối kế toán riêng giữa niên độ.

3.16 *Ghi nhận doanh thu*

Doanh thu được ghi nhận khi Công ty có khả năng nhận được các lợi ích kinh tế có thể xác định được một cách chắc chắn. Doanh thu được xác định theo giá trị hợp lý của các khoản đã thu hoặc sẽ thu được sau khi trừ đi các khoản chiết khấu thương mại, giảm giá hàng bán và hàng bán bị trả lại. Các điều kiện ghi nhận cụ thể sau đây cũng phải được đáp ứng khi ghi nhận doanh thu.

Doanh thu bán hàng

Doanh thu bán hàng được ghi nhận khi các rủi ro trọng yếu và các quyền sở hữu hàng hóa đã được chuyển sang người mua, thường là trùng với thời điểm chuyển giao hàng hóa.

Doanh thu cung cấp dịch vụ

Doanh thu cung cấp dịch vụ được ghi nhận khi dịch vụ được thực hiện và hoàn thành.

Cổ tức

Doanh thu được ghi nhận khi quyền được nhận khoản thanh toán cổ tức của Công ty được xác lập.

Tiền lãi

Doanh thu được ghi nhận khi tiền lãi phát sinh trên cơ sở dồn tích (có tính đến lợi tức mà tài sản đem lại) trừ khi khả năng thu hồi tiền lãi không chắc chắn.

11/2019
S
VI
CH
1
/V/

THUYẾT MINH BÁO CÁO TÀI CHÍNH RIÊNG GIỮA NIÊN ĐỘ (tiếp theo)
vào ngày 30 tháng 6 năm 2019 và cho giai đoạn tài chính sáu tháng kết thúc cùng ngày

3. TÓM TẮT CÁC CHÍNH SÁCH KẾ TOÁN CHỦ YẾU (tiếp theo)

3.17 Thuế

Thuế thu nhập hiện hành

Tài sản thuế thu nhập và thuế thu nhập phải nộp cho kỳ hiện hành và các kỳ trước được xác định bằng số tiền dự kiến phải nộp cho (hoặc được thu hồi từ) cơ quan thuế, dựa trên các mức thuế suất và các luật thuế có hiệu lực đến ngày kết thúc kỳ kế toán.

Thuế thu nhập hiện hành được ghi nhận vào báo cáo kết quả hoạt động kinh doanh riêng giữa niên độ ngoại trừ trường hợp thuế thu nhập phát sinh liên quan đến một khoản mục được ghi trực tiếp vào vốn chủ sở hữu, trong trường hợp này, thuế thu nhập hiện hành cũng được ghi nhận trực tiếp vào vốn chủ sở hữu.

Công ty chỉ được bù trừ các tài sản thuế thu nhập hiện hành và thuế thu nhập hiện hành phải trả khi Công ty có quyền hợp pháp được bù trừ giữa tài sản thuế thu nhập hiện hành với thuế thu nhập hiện hành phải nộp và doanh nghiệp dự định thanh toán thuế thu nhập hiện hành phải nộp và tài sản thuế thu nhập hiện hành trên cơ sở thuần.

Thuế thu nhập hoãn lại

Thuế thu nhập hoãn lại được xác định cho các khoản chênh lệch tạm thời tại ngày kết thúc kỳ kế toán giữa cơ sở tính thuế thu nhập của các tài sản và nợ phải trả và giá trị ghi sổ của chúng cho mục đích lập báo cáo tài chính riêng giữa niên độ.

Thuế thu nhập hoãn lại phải trả được ghi nhận cho tất cả các khoản chênh lệch tạm thời chịu thuế, ngoại trừ:

- ▶ Thuế thu nhập hoãn lại phải trả phát sinh từ ghi nhận ban đầu của một tài sản hay nợ phải trả từ một giao dịch mà giao dịch này không có ảnh hưởng đến lợi nhuận kế toán hoặc lợi nhuận tính thuế thu nhập (hoặc lỗ tính thuế) tại thời điểm phát sinh giao dịch;
- ▶ Các chênh lệch tạm thời chịu thuế gắn liền với các khoản đầu tư vào công ty con, công ty liên kết và các khoản vốn góp liên doanh khi Công ty có khả năng kiểm soát thời gian hoàn nhập khoản chênh lệch tạm thời và chắc chắn khoản chênh lệch tạm thời sẽ không được hoàn nhập trong tương lai có thể dự đoán.

Tài sản thuế thu nhập hoãn lại cần được ghi nhận cho tất cả các chênh lệch tạm thời được khấu trừ, giá trị được khấu trừ chuyển sang các kỳ sau của các khoản lỗ tính thuế và các khoản ưu đãi thuế chưa sử dụng khi chắc chắn trong tương lai sẽ có lợi nhuận tính thuế để sử dụng những chênh lệch tạm thời được khấu trừ, các khoản lỗ tính thuế và các ưu đãi thuế chưa sử dụng này, ngoại trừ:

- ▶ Tài sản thuế hoãn lại phát sinh từ ghi nhận ban đầu của một tài sản hoặc nợ phải trả từ một giao dịch mà giao dịch này không có ảnh hưởng đến lợi nhuận kế toán hoặc lợi nhuận tính thuế thu nhập (hoặc lỗ tính thuế) tại thời điểm phát sinh giao dịch;
- ▶ Đối với các chênh lệch tạm thời được khấu trừ phát sinh từ các khoản đầu tư vào các công ty con và chi nhánh, tài sản thuế thu nhập hoãn lại được ghi nhận khi chắc chắn là chênh lệch tạm thời sẽ được hoàn nhập trong tương lai có thể dự đoán được và có lợi nhuận chịu thuế để sử dụng được khoản chênh lệch tạm thời đó.

Giá trị ghi sổ của tài sản thuế thu nhập doanh nghiệp hoãn lại phải được xem xét lại vào ngày kết thúc kỳ kế toán và phải giảm giá trị ghi sổ của tài sản thuế thu nhập hoãn lại đến mức bảo đảm chắc chắn có đủ lợi nhuận tính thuế cho phép lợi ích của một phần hoặc toàn bộ tài sản thuế thu nhập hoãn lại được sử dụng. Các tài sản thuế thu nhập doanh nghiệp hoãn lại chưa được ghi nhận trước đây được xem xét lại vào ngày kết thúc kỳ kế toán và được ghi nhận khi chắc chắn có đủ lợi nhuận tính thuế trong tương lai để có thể sử dụng các tài sản thuế thu nhập hoãn lại chưa ghi nhận này.

THUYẾT MINH BÁO CÁO TÀI CHÍNH RIÊNG GIỮA NIÊN ĐỘ (tiếp theo)
vào ngày 30 tháng 6 năm 2019 và cho giai đoạn tài chính sáu tháng kết thúc cùng ngày

3. TÓM TẮT CÁC CHÍNH SÁCH KẾ TOÁN CHỦ YẾU (tiếp theo)

3.17 Thuế (tiếp theo)

Thuế thu nhập hoãn lại (tiếp theo)

Tài sản thuế thu nhập hoãn lại và thuế thu nhập hoãn lại phải trả được xác định theo thuế suất dự tính sẽ áp dụng cho kỳ kế toán khi tài sản được thu hồi hay nợ phải trả được thanh toán, dựa trên các mức thuế suất và luật thuế có hiệu lực vào ngày kết thúc kỳ kế toán.

Thuế thu nhập hoãn lại được ghi nhận vào báo cáo kết quả hoạt động kinh doanh riêng giữa niên độ ngoại trừ trường hợp thuế thu nhập phát sinh liên quan đến một khoản mục được ghi thẳng vào vốn chủ sở hữu, trong trường hợp này, thuế thu nhập hoãn lại cũng được ghi nhận trực tiếp vào vốn chủ sở hữu.

Công ty chỉ được bù trừ các tài sản thuế thu nhập hoãn lại và thuế thu nhập hoãn lại phải trả khi Công ty có quyền hợp pháp được bù trừ giữa tài sản thuế thu nhập hiện hành với thuế thu nhập hiện hành phải nộp và các tài sản thuế thu nhập hoãn lại và thuế thu nhập hoãn lại phải trả liên quan tới thuế thu nhập doanh nghiệp được quản lý bởi cùng một cơ quan thuế:

- ▶ đối với cùng một đơn vị chịu thuế; hoặc
- ▶ Công ty dự định thanh toán thuế thu nhập hiện hành phải trả và tài sản thuế thu nhập hiện hành trên cơ sở thuần hoặc thu hồi tài sản đồng thời với việc thanh toán nợ phải trả trong từng kỳ tương lai khi các khoản trọng yếu của thuế thu nhập hoãn lại phải trả hoặc tài sản thuế thu nhập hoãn lại được thanh toán hoặc thu hồi.

3.18 Các bên liên quan

Các bên được coi là bên liên quan của Công ty nếu một bên có khả năng, trực tiếp hoặc gián tiếp, kiểm soát bên kia hoặc gây ảnh hưởng đáng kể tới bên kia trong việc ra các quyết định tài chính và hoạt động, hoặc khi Công ty và bên kia cùng chịu sự kiểm soát chung hoặc ảnh hưởng đáng kể chung. Các bên liên quan có thể là các công ty hoặc các cá nhân, bao gồm các thành viên gia đình thân cận của các cá nhân được coi là liên quan.

3.19 Thông tin theo bộ phận

Hoạt động chính của Công ty là trồng trọt, kinh doanh, xuất nhập khẩu trực tiếp giống cây trồng và vật tư phục vụ cây trồng; gia công, chế biến, đóng gói bảo quản giống cây trồng và vật tư phục vụ cây trồng. Đồng thời, hoạt động sản xuất kinh doanh của Công ty chủ yếu được thực hiện trong lãnh thổ Việt Nam. Vì vậy, rủi ro và tỷ suất sinh lời của Công ty không bị tác động chủ yếu bởi những khác biệt về sản phẩm mà Công ty sản xuất ra hoặc do Công ty hoạt động tại nhiều khu vực địa lý khác nhau. Do đó, Ban Tổng Giám đốc nhận định là Công ty chỉ có một bộ phận theo hoạt động kinh doanh và khu vực địa lý. Theo đó, Công ty không cần phải trình bày thông tin theo bộ phận.

4. TIỀN

	<i>Đơn vị tính: VND</i>	
	<i>Ngày 30 tháng 6 năm 2019</i>	<i>Ngày 31 tháng 12 năm 2018</i>
Tiền mặt	2.299.173.199	17.173.624.299
Tiền gửi ngân hàng	75.189.571.686	95.158.369.740
TỔNG CỘNG	77.488.744.885	112.331.994.039

THUYẾT MINH BÁO CÁO TÀI CHÍNH RIÊNG GIỮA NIÊN ĐỘ (tiếp theo)
vào ngày 30 tháng 6 năm 2019 và cho giai đoạn tài chính sáu tháng kết thúc cùng ngày

5. PHẢI THU KHÁCH HÀNG VÀ TRẢ TRƯỚC CHO NGƯỜI BÁN NGẮN HẠN

5.1 Phải thu ngắn hạn của khách hàng

	Đơn vị tính: VND	
	Ngày 30 tháng 6 năm 2019	Ngày 31 tháng 12 năm 2018
Cục Trồng trọt – Bộ Nông nghiệp và Phát triển nông thôn	83.132.400.000	-
Công ty Cổ phần Giống Nông nghiệp Điện Biên	4.339.480.000	6.739.480.000
Phải thu từ khách hàng khác	87.370.728.589	107.215.987.150
Phải thu ngắn hạn từ các bên liên quan (Thuyết minh số 26)	<u>4.043.421.110</u>	<u>11.210.288.364</u>
TỔNG CỘNG	<u>178.886.029.699</u>	<u>125.165.755.514</u>
Dự phòng phải thu ngắn hạn khó đòi	(60.588.000)	(60.588.000)

5.2 Trả trước cho người bán ngắn hạn

	Đơn vị tính: VND	
	Ngày 30 tháng 6 năm 2019	Ngày 31 tháng 12 năm 2018
Trả trước cho các nhà thầu xây dựng	49.892.247.296	7.281.664.000
<i>Công ty Cổ phần Kết cấu Thép ATAD</i>	12.704.769.000	-
<i>Công ty TNHH Guangxi Candently Import and Export</i>	10.781.465.800	-
<i>Công ty Satake Corporation</i>	7.260.757.120	-
<i>Công ty Cổ phần Cơ khí Chế tạo máy Long An</i>	6.168.500.000	-
<i>Công ty Cổ phần Xây lắp và Vật liệu xây dựng Đồng Tháp</i>	-	6.355.000.000
<i>Trả trước cho nhà thầu xây dựng khác</i>	12.976.755.376	926.664.000
Trả trước cho các nhà cung cấp khác	10.261.156.261	17.145.003.809
<i>Ban Quản lý Dự án Khu công nghiệp Hà Nam</i>	2.000.000.000	2.000.000.000
<i>Ông Dương Quang Sáu</i>	1.857.940.383	323.539.073
<i>Ông Nguyễn Quốc Khởi</i>	1.026.400.000	500.000.000
<i>Ông Nguyễn Minh Thắng</i>	996.685.369	-
<i>Ông Trần Hoài Linh</i>	153.486.940	2.760.000.000
<i>Hợp tác xã Hữu Nghị</i>	-	627.000.000
<i>Trả trước cho các nhà cung cấp khác</i>	<u>4.226.643.569</u>	<u>10.934.464.736</u>
TỔNG CỘNG	<u>60.153.403.557</u>	<u>24.426.667.809</u>

THUYẾT MINH BÁO CÁO TÀI CHÍNH RIÊNG GIỮA NIÊN ĐỘ (tiếp theo)
vào ngày 30 tháng 6 năm 2019 và cho giai đoạn tài chính sáu tháng kết thúc cùng ngày

6. PHẢI THU NGẮN HẠN KHÁC

	<i>Đơn vị tính: VND</i>	
	<i>Ngày 30 tháng 6 năm 2019</i>	<i>Ngày 31 tháng 12 năm 2018</i>
Ký cược, ký quỹ	3.535.000.000	3.284.000.000
Tạm ứng chi phí hoạt động cho nhân viên	2.070.273.949	657.120.114
Phải thu từ các dự án tài trợ	690.913.811	187.710.271
Đầu tư vào cổ phiếu	-	-
Phải thu khác	3.738.012.725	1.434.366.372
TỔNG CỘNG	10.034.200.485	5.563.196.757
<i>Trong đó:</i>		
<i>Phải thu ngắn hạn khác</i>	8.894.519.719	4.399.753.256
<i>Phải thu ngắn hạn từ các bên liên quan (Thuyết minh số 26)</i>	1.139.680.766	1.163.443.501

7. NỢ XẤU

	<i>Đơn vị tính: VND</i>			
	<i>Ngày 30 tháng 6 năm 2019</i>		<i>Ngày 31 tháng 12 năm 2018</i>	
	<i>Giá gốc</i>	<i>Giá trị có thể thu hồi</i>	<i>Giá gốc</i>	<i>Giá trị có thể thu hồi</i>
<i>Đối tượng nợ</i>				
Phòng Nông nghiệp huyện Thạch Hà	1.680.000	-	1.680.000	-
Công ty Cổ phần Vật tư Nông nghiệp Phủ Quý	30.336.000	-	30.336.000	-
Nguyễn Hoàng -Trạm Bảo vệ thực vật Cẩm Xuyên - Hà Tĩnh	8.572.000	-	8.572.000	-
Bà Nguyễn Thị Đào	20.000.000	-	20.000.000	-
TỔNG CỘNG	60.588.000	-	60.588.000	-

Các khoản nợ trên đã được Công ty trích lập dự phòng 100% giá trị phải thu.

THUYẾT MINH BÁO CÁO TÀI CHÍNH RIÊNG GIỮA NIÊN ĐỘ (tiếp theo)
vào ngày 30 tháng 6 năm 2019 và cho giai đoạn tài chính sáu tháng kết thúc cùng ngày

8. HÀNG TỒN KHO

Đơn vị tính: VND

	<i>Ngày 30 tháng 6 năm 2019</i>		<i>Ngày 31 tháng 12 năm 2018</i>	
	<i>Giá gốc</i>	<i>Dự phòng</i>	<i>Giá gốc</i>	<i>Dự phòng</i>
Thành phẩm	192.973.808.329	(3.589.079.765)	168.484.425.996	(1.003.568.550)
Hàng hóa	4.799.470.160	-	14.639.445.980	-
Nguyên liệu, vật liệu	18.209.793.930	-	17.618.878.582	-
Chi phí sản xuất kinh doanh dở dang	802.882.263	-	281.952.395	-
Công cụ, dụng cụ	81.986.521	-	44.233.865	-
TỔNG CỘNG	<u>216.867.941.203</u>	<u>(3.589.079.765)</u>	<u>201.068.936.818</u>	<u>(1.003.568.550)</u>

Chi tiết tình hình tăng, giảm dự phòng giảm giá hàng tồn kho:

Đơn vị tính: VND

	<i>Cho giai đoạn tài chính sáu tháng kết thúc ngày 30 tháng 6 năm 2019</i>	<i>Cho giai đoạn tài chính sáu tháng kết thúc ngày 30 tháng 6 năm 2018</i>
Số đầu kỳ	1.003.568.550	1.466.545.322
Cộng: Dự phòng trích lập trong kỳ	2.585.511.215	1.982.429.664
Trừ: Sử dụng và hoàn nhập dự phòng trong kỳ	-	(512.132.730)
Số cuối kỳ	<u>3.589.079.765</u>	<u>2.936.842.256</u>

9. CHI PHÍ TRẢ TRƯỚC

Đơn vị tính: VND

	<i>Ngày 30 tháng 6 năm 2019</i>	<i>Ngày 31 tháng 12 năm 2018</i>
Ngắn hạn		
Bao bì, tem nhãn	1.342.650.769	3.920.247.670
TỔNG CỘNG	<u>1.342.650.769</u>	<u>3.920.247.670</u>
Dài hạn		
Chi phí sửa chữa	677.747.998	776.414.000
Chi phí khác	51.320.422	-
TỔNG CỘNG	<u>729.068.420</u>	<u>776.414.000</u>

Công ty Cổ phần Tập đoàn Giống cây trồng Việt Nam

B09a-DN

THUYẾT MINH BÁO CÁO TÀI CHÍNH RIÊNG GIỮA NIÊN ĐỘ (tiếp theo)
vào ngày 30 tháng 6 năm 2019 và cho giai đoạn tài chính sáu tháng kết thúc cùng ngày

10. TÀI SẢN CỔ ĐỊNH HỮU HÌNH

	Nhà cửa, vật kiến trúc	Máy móc và thiết bị	Phương tiện vận tải	Thiết bị, dụng cụ quản lý	Đơn vị tính: VND
Nguyên giá:					
Vào ngày 31 tháng 12 năm 2018	144.655.566.762	91.259.602.601	21.571.588.183	1.774.072.790	259.260.830.336
Mua trong kỳ	-	199.150.000	2.929.600.000	-	3.128.750.000
Vào ngày 30 tháng 6 năm 2019	144.655.566.762	91.458.752.601	24.501.188.183	1.774.072.790	262.389.580.336
Trong đó:					
Đã khấu hao lũy kế:	10.620.150.444	26.895.139.345	6.000.132.303	732.563.000	44.247.985.092
Giá trị khấu hao lũy kế:					
Vào ngày 31 tháng 12 năm 2018	38.755.061.440	44.412.764.406	12.535.463.059	1.333.354.909	97.036.643.814
Khấu hao trong kỳ	3.320.741.007	3.038.120.577	928.338.598	103.155.426	7.390.355.608
Vào ngày 30 tháng 6 năm 2019	42.075.802.447	47.450.884.983	13.463.801.657	1.436.510.335	104.426.999.422
Giá trị còn lại:					
Vào ngày 31 tháng 12 năm 2018	105.900.505.322	46.846.838.195	9.036.125.124	440.717.881	162.224.186.522
Vào ngày 30 tháng 6 năm 2019	102.579.764.315	44.007.867.618	11.037.386.526	337.562.455	157.962.580.914

Công ty đã sử dụng toàn bộ nhà cửa, vật kiến trúc và máy móc thiết bị thuộc nhà máy chế biến và bảo quản giống cây trồng và nhà máy gao tại thị trấn Đông Văn, huyện Duy Tiên, tỉnh Hà Nam làm tài sản thế chấp cho khoản vay ngắn hạn từ ngân hàng TMCP Công thương Việt Nam – Chi nhánh Hoàng Mai (xem Thuyết minh số 17.1).

THUYẾT MINH BÁO CÁO TÀI CHÍNH RIÊNG GIỮA NIÊN ĐỘ (tiếp theo)
vào ngày 30 tháng 6 năm 2019 và cho giai đoạn tài chính sáu tháng kết thúc cùng ngày

11. TÀI SẢN CÓ ĐỊNH VÔ HÌNH

Đơn vị tính: VND

	Quyền sử dụng đất	Phần mềm máy tính	Bản quyền	Tổng cộng
Nguyên giá:				
Vào ngày 31 tháng 12 năm 2018	2.275.787.000	1.342.115.000	10.792.000.000	14.409.902.000
Mua trong năm	-	391.362.000	-	391.362.000
Vào ngày 30 tháng 6 năm 2019	2.275.787.000	1.733.477.000	10.792.000.000	14.801.264.000
Trong đó:				
Đã hao mòn hết	-	-	9.310.000.000	9.310.000.000
Giá trị hao mòn lũy kế:				
Vào ngày 31 tháng 12 năm 2018	-	604.388.472	9.500.979.163	10.105.367.635
Hao mòn trong kỳ	-	156.328.515	122.625.000	278.953.515
Vào ngày 30 tháng 6 năm 2019	-	760.716.987	9.623.604.163	10.384.321.150
Giá trị còn lại:				
Vào ngày 31 tháng 12 năm 2018	2.275.787.000	737.726.528	1.291.020.837	4.304.534.365
Vào ngày 30 tháng 6 năm 2019	2.275.787.000	972.760.013	1.168.395.837	4.416.942.850

12. CHI PHÍ XÂY DỰNG CƠ BẢN DỜ DANG

Chi phí xây dựng cơ bản dở dang là toàn bộ các chi phí phát sinh liên quan đến Dự án Trung tâm Công nghiệp chế biến hạt giống và chế biến nông sản Đồng Tháp tại cụm công nghiệp Trường Xuân, huyện Tháp Mười, tỉnh Đồng Tháp.

Công ty Cổ phần Tập đoàn Giống cây trồng Việt Nam

B09a-DN

THUYẾT MINH BÁO CÁO TÀI CHÍNH RIÊNG GIỮA NIÊN ĐỘ (tiếp theo)
vào ngày 30 tháng 6 năm 2019 và cho giai đoạn tài chính sáu tháng kết thúc cùng ngày

13. ĐẦU TƯ TÀI CHÍNH DÀI HẠN

	Ngày 30 tháng 6 năm 2019			Ngày 31 tháng 12 năm 2018			Đơn vị tính: VND
	Giá gốc (VND)	Số lượng (cổ phiếu)	Dự phòng	Giá trị hợp lý (VND)	Giá gốc (VND)	Số lượng (cổ phiếu)	
Đầu tư vào công ty con							
- Công ty Cổ phần Giống cây trồng Miền Nam (i)	780.948.492.526	12.794.862	-	1.068.304.177.000	780.948.492.526	12.794.862	-
- Công ty Cổ phần Giống cây trồng Hà Tây (ii)	30.608.000.000	306.080	-	(ii)	30.608.000.000	306.080	-
- Công ty Cổ phần Giống cây trồng Trung ương Quảng Nam (ii)	6.823.788.000	450.100	-	(ii)	6.823.788.000	450.100	-
- Công ty Cổ phần Đầu tư và Phát triển Nông nghiệp Công nghệ cao Hà Nam (ii)	47.000.000.000	4.700.000	-	(ii)	47.000.000.000	4.700.000	-
Đầu tư góp vốn vào đơn vị khác							
- Công ty Cổ phần Giống cây trồng Thái Bình (ii) (iii)	13.333.640.000	99.938	-	(ii)	13.333.640.000	99.938	-
- Đơn vị khác (ii) (iv)	12.715.380.000	94.188	-	(ii)	12.715.380.000	94.188	-
TỔNG CỘNG	891.429.300.526				891.429.300.526		

(i) Tại ngày 30 tháng 6 năm 2019, Công ty đã sử dụng 1.500.000 cổ phiếu của công ty này để thế chấp cho khoản vay của Công ty Cổ phần Đầu tư và Phát triển Nông nghiệp Công nghệ cao Hà Nam tại Ngân hàng TMCP Công thương Việt Nam – Chi nhánh Thăng Long.

(ii) Công ty không thể thu thập các thông tin cần thiết và thực hiện đánh giá giá trị hợp lý của cổ phiếu nắm giữ tại các công ty này do các cổ phiếu của các công ty này chưa được niêm yết trên sàn chứng khoán.

(iii) Tại ngày 30 tháng 6 năm 2019, Công ty sở hữu 10,03% cổ phần trong Công ty Cổ phần Giống cây trồng Thái Bình.

(iv) Đây là khoản đầu tư vào cổ phiếu của một doanh nghiệp hoạt động trong lĩnh vực trồng trọt và kinh doanh các sản phẩm giống cây trồng.

THUYẾT MINH BÁO CÁO TÀI CHÍNH RIÊNG GIỮA NIÊN ĐỘ (tiếp theo)
vào ngày 30 tháng 6 năm 2019 và cho giai đoạn tài chính sáu tháng kết thúc cùng ngày

13. ĐẦU TƯ TÀI CHÍNH DÀI HẠN (tiếp theo)

Chi tiết tỷ lệ sở hữu và tỷ lệ biểu quyết tại các công ty con như sau:

	Ngày 30 tháng 6 năm 2019		Ngày 31 tháng 12 năm 2018	
	Tỷ lệ sở hữu (%)	Tỷ lệ biểu quyết (%)	Tỷ lệ sở hữu (%)	Tỷ lệ biểu quyết (%)
Công ty Cổ phần Giống cây trồng Miền Nam (i)	96,41%	96,41%	94,66%	94,66%
Công ty Cổ phần Giống cây trồng Hà Tây	53,80%	53,80%	53,80%	53,80%
Công ty Cổ phần Tập đoàn Giống cây trồng Việt Nam Quảng Nam	90,02%	90,02%	90,02%	90,02%
Công ty Cổ phần Đầu tư và Phát triển Nông nghiệp Công nghệ cao Hà Nam	94,00%	94,00%	94,00%	94,00%

Thông tin về các khoản đầu tư vào các công ty con được trình bày tại Thuyết minh số 1.

- (i) Trong năm, Công ty Cổ phần Giống cây trồng Miền Nam mua lại 245,070 cổ phiếu quỹ, dẫn tới tỷ lệ sở hữu và tỷ lệ biểu quyết của Công ty trong công ty con này tăng từ 94,66% lên 96,41%.

14. PHẢI TRẢ CHO NGƯỜI BÁN VÀ NGƯỜI MUA TRẢ TIỀN TRƯỚC NGẮN HẠN

14.1 Phải trả cho người bán ngắn hạn

Đơn vị tính: VND

	Ngày 30 tháng 6 năm 2019		Ngày 31 tháng 12 năm 2018	
	Giá trị	Số có khả năng trả nợ	Giá trị	Số có khả năng trả nợ
Công ty TNHH Giống cây trồng Vạn Xuyên - Trung Quốc	12.716.043.590	12.716.043.590	62.783.814.475	62.783.814.475
Phải trả đối tượng khác	42.760.209.204	42.760.209.204	25.942.654.208	25.942.654.208
Phải trả nhà thầu xây dựng	717.375.300	717.375.300	3.664.066.840	3.664.066.840
Phải trả cho các bên liên quan (Thuyết minh số 26)	5.144.986.814	5.144.986.814	16.012.099.339	16.012.099.339
TỔNG CỘNG	61.338.614.908	61.338.614.908	108.402.634.862	108.402.634.862

14.2 Người mua trả tiền trước ngắn hạn

Đơn vị tính: VND

	Ngày 30 tháng 6 năm 2019	Ngày 31 tháng 12 năm 2018
Cửa hàng số 2 Lục Nam – Công ty Cổ phần Giống cây trồng Bắc Giang	-	1.210.916.314
Người mua trả tiền trước khác	4.520.899.633	9.288.258.472
TỔNG CỘNG	4.520.899.633	10.499.174.786

THUYẾT MINH BÁO CÁO TÀI CHÍNH RIÊNG GIỮA NIÊN ĐỘ (tiếp theo)
vào ngày 30 tháng 6 năm 2019 và cho giai đoạn tài chính sáu tháng kết thúc cùng ngày

15. THUẾ VÀ CÁC KHOẢN PHẢI NỘP NHÀ NƯỚC

Đơn vị tính: VND

	Ngày 31 tháng 12 năm 2018	Số phải nộp trong kỳ	Số đã nộp trong kỳ	Ngày 30 tháng 6 năm 2019
Thuế giá trị gia tăng	5.817.857	97.749.521	(103.567.378)	-
Thuế thu nhập doanh nghiệp	1.585.377.608	4.065.170.763	(4.977.393.034)	673.155.337
Thuế thu nhập cá nhân	523.228.247	4.654.312.599	(4.973.122.860)	204.417.986
Thuế khác	-	489.534.816	(489.534.816)	-
TỔNG CỘNG	2.114.423.712	9.306.767.699	(10.543.618.088)	877.573.323

16. PHẢI TRẢ NGẮN HẠN KHÁC

Đơn vị tính: VND

	Ngày 30 tháng 6 năm 2019	Ngày 31 tháng 12 năm 2018
Tạm ứng theo hợp đồng hợp tác kinh doanh (*)	41.000.000.000	-
Cổ tức phải trả	26.361.774.000	-
Quỹ lương chưa thanh toán đã loại khi tính thuế TNDN	14.274.804.608	15.648.588.179
Tạm ứng kinh phí cho công tác nghiên cứu (**)	2.306.017.225	-
Dự phòng trợ cấp thôi việc	2.299.996.750	2.299.996.750
Bảo hiểm xã hội, y tế, thất nghiệp, kinh phí công đoàn	184.145.451	33.096.000
Phải trả cho đơn vị khoán sản xuất	90.751.268	851.501.469
Phải trả lãi vay trái phiếu	1.591.064.381	781.150.685
Các khoản phải trả, phải nộp ngắn hạn khác	6.466.370.203	2.628.032.846
TỔNG CỘNG	94.574.923.886	22.242.365.929

Trong đó:

Phải trả ngắn hạn khác bên liên quan (Thuyết minh số 26)	64.424.077.725	-
Phải trả ngắn hạn đối tượng khác	30.150.846.161	22.242.365.929

(*) Đây là tiền tạm ứng từ Công ty Cổ phần Giống cây trồng Miền Nam liên quan đến Dự án Trung tâm Công nghiệp chế biến hạt giống và chế biến nông sản Đồng Tháp theo hợp đồng hợp tác đầu tư số 452/HĐ/NSC-SSC ngày 15 tháng 11 năm 2018.

(**) Đây là khoản tạm ứng kinh phí cho công tác nghiên cứu từ Công ty Cổ phần Giống cây trồng Miền Nam.

Công ty Cổ phần Tập đoàn Giống cây trồng Việt Nam

B09a-DN

THUYẾT MINH BÁO CÁO TÀI CHÍNH RIÊNG GIỮA NIÊN ĐỘ (tiếp theo)
vào ngày 30 tháng 6 năm 2019 và cho giai đoạn tài chính sáu tháng kết thúc cùng ngày

17. VAY VÀ NỢ

	Ngày 31 tháng 12 năm 2018		Trong kỳ		Ngày 30 tháng 6 năm 2019		Đơn vị tính: VND
	Giá trị	Số có khả năng trả nợ	Tăng	Giảm	Giá trị	Số có khả năng trả nợ	
Vay ngắn hạn	79.715.631.650	79.715.631.650	229.890.000.000	(117.265.631.650)	192.340.000.000	192.340.000.000	
Vay ngân hàng ngắn hạn	17.1	79.715.631.650	62.890.000.000	(117.265.631.650)	25.340.000.000	25.340.000.000	
Trái phiếu phát hành ngắn hạn	17.2	-	100.000.000.000	-	100.000.000.000	100.000.000.000	
Trái phiếu phát hành dài hạn đến hạn trả	17.3	-	67.000.000.000	-	67.000.000.000	67.000.000.000	
Vay dài hạn	67.000.000.000	67.000.000.000	-	(67.000.000.000)	-	-	
Trái phiếu phát hành dài hạn	17.3	67.000.000.000	-	(67.000.000.000)	-	-	
TỔNG CỘNG	146.715.631.650	146.715.631.650	229.890.000.000	(184.265.631.650)	192.340.000.000	192.340.000.000	

17.1 Các khoản vay ngân hàng ngắn hạn

Chi tiết các khoản vay ngắn hạn từ ngân hàng được trình bày như sau:

Ngân hàng	Ngày 30 tháng 6 năm 2019 (VND)	Kỳ hạn trả gốc và lãi	Hình thức đảm bảo
Ngân hàng TMCP Ngoại thương Việt Nam – Chi nhánh Thăng Long	12.600.000.000	Thời hạn cho vay theo từng giấy nhận nợ nhưng tối đa không quá 10 tháng với kỳ hạn trả nợ cuối cùng vào ngày 23 tháng 8 năm 2019. Lãi trả vào ngày 26 hàng tháng.	5.996.940 cổ phiếu của Công ty Cổ phần Giống cây trồng Miền Nam được sở hữu bởi Công ty.
Ngân hàng TMCP Công Thương Việt Nam – Chi nhánh Hoàng Mai	12.740.000.000	Thời hạn cho vay theo từng giấy nhận nợ nhưng tối đa không quá 6 tháng với kỳ hạn trả nợ cuối cùng vào ngày 8 tháng 11 năm 2019. Lãi trả vào ngày 25 hàng tháng.	Toàn bộ nhà cửa, vật kiến trúc và máy móc thiết bị thuộc nhà máy chế biến và bảo quản giống cây trồng và nhà máy gạo tại thị trấn Đồng Văn, huyện Duy Tiên, tỉnh Hà Nam theo Thuyết minh số 10.

TỔNG CỘNG 25.340.000.000

Công ty Cổ phần Tập đoàn Giống cây trồng Việt Nam

B09a-DN

THUYẾT MINH BÁO CÁO TÀI CHÍNH RIÊNG GIỮA NIÊN ĐỘ (tiếp theo)
vào ngày 30 tháng 6 năm 2019 và cho giai đoạn tài chính sáu tháng kết thúc cùng ngày

17. VAY VÀ NỢ (tiếp theo)

17.2 Trái phiếu phát hành ngắn hạn

Chi tiết khoản trái phiếu phát hành ngắn hạn được trình bày như sau:

Trái chủ	Ngày 30 tháng 6 năm 2019 (VND)	Kỳ hạn trả gốc và lãi	Lãi suất (%/năm)	Hình thức đảm bảo
Chi nhánh Công ty Cổ phần Chứng khoán Sài Gòn tại Hà Nội	100.000.000.000	-	9%	Không
TỔNG CỘNG	100.000.000.000			

17.3 Trái phiếu phát hành dài hạn

Chi tiết khoản trái phiếu phát hành ngắn hạn được trình bày như sau:

Trái chủ	Ngày 30 tháng 6 năm 2019 (VND)	Kỳ hạn trả gốc và lãi	Lãi suất (%/năm)	Hình thức đảm bảo
Chi nhánh Công ty Cổ phần Chứng khoán Sài Gòn tại Hà Nội	60.000.000.000	-	9%	Không
Các cá nhân	7.000.000.000	-	9%	Không
TỔNG CỘNG	67.000.000.000			

Trong đó:

Trái phiếu phát hành dài hạn đến hạn trả 67.000.000.000
Trái phiếu phát hành dài hạn 0

Công ty Cổ phần Tập đoàn Giống cây trồng Việt Nam

B09a-DN

THUYẾT MINH BÁO CÁO TÀI CHÍNH RIÊNG GIỮA NIÊN ĐỘ (tiếp theo)
vào ngày 30 tháng 6 năm 2019 và cho giai đoạn tài chính sáu tháng kết thúc cùng ngày

18. VỐN CHỦ SỞ HỮU

18.1 *Tình hình tăng, giảm nguồn vốn chủ sở hữu*

	Vốn góp của chủ sở hữu	Thặng dư vốn cổ phần	Cổ phiếu quỹ	Quỹ đầu tư phát triển	Lợi nhuận sau thuế chưa phân phối	Tổng cộng
Cho giai đoạn tài chính sáu tháng kết thúc ngày 30 tháng 6 năm 2018						
Vào ngày 31 tháng 12 năm 2017	152.950.000.000	331.245.527.850	(40.000.000)	301.448.927.445	258.927.339.410	1.044.531.794.705
Lợi nhuận thuần trong kỳ	-	-	-	-	110.109.695.085	110.109.695.085
Trích lập quỹ	-	-	(10.000.000)	-	-	(10.000.000)
Trích lập quỹ khen thưởng, phúc lợi	-	-	-	65.457.882.945	(65.457.882.945)	-
Chia cổ tức	-	-	-	-	(28.112.067.930)	(28.112.067.930)
Thù lao Hội đồng Quản trị và Ban Kiểm soát	-	-	-	(9.586.966.051)	-	(9.586.966.051)
Sử dụng quỹ	-	-	-	-	257.815.737	257.815.737
Vào ngày 30 tháng 6 năm 2018	152.950.000.000	331.245.527.850	(50.000.000)	357.319.844.339	275.724.899.357	1.117.190.271.546

Đơn vị tính: VND

Công ty Cổ phần Tập đoàn Giống cây trồng Việt Nam

B09a-DN

THUYẾT MINH BÁO CÁO TÀI CHÍNH RIÊNG GIỮA NIÊN ĐỘ (tiếp theo)
vào ngày 30 tháng 6 năm 2019 và cho giai đoạn tài chính sáu tháng kết thúc cùng ngày

18. VỐN CHỦ SỞ HỮU (tiếp theo)

18.1 Tình hình tăng, giảm nguồn vốn chủ sở hữu (tiếp theo)

	Vốn góp của chủ sở hữu	Thặng dư vốn cổ phần	Cổ phiếu quỹ	Quỹ đầu tư và phát triển	Lợi nhuận sau thuế chưa phân phối	Đơn vị tính: VND
Cho giai đoạn tài chính sáu tháng kết thúc ngày 30 tháng 6 năm 2019						
Vào ngày 1 tháng 1 năm 2019	175.869.880.000	331.245.527.850	(50.000.000)	347.875.169.943	342.505.501.526	1.197.446.079.319
Lợi nhuận thuần trong kỳ	-	-	-	-	109.233.566.161	109.233.566.161
Chia cổ tức (*)	-	-	-	-	(52.723.548.000)	(52.723.548.000)
Trích lập quỹ (*)	-	-	-	32.109.186.789	(32.109.186.789)	-
Trích lập quỹ khen thưởng, phúc lợi (*)	-	-	-	-	(20.021.480.676)	(20.021.480.676)
Thù lao Hội đồng quản trị và Ban kiểm soát	-	-	-	-	(426.190.474)	(426.190.474)
Sử dụng quỹ (**)	-	-	-	(8.215.674.307)	-	(8.215.674.307)
Vào ngày 30 tháng 6 năm 2019	175.869.880.000	331.245.527.850	(50.000.000)	371.768.682.425	346.458.661.748	1.225.292.752.023

(*) Việc trích lập các quỹ và chia cổ tức từ lợi nhuận năm 2018 được thực hiện theo Nghị quyết số 26/NQ-ĐHĐCĐ2019 của Đại hội đồng Cổ đông thường niên năm 2019 của Công ty vào ngày 24 tháng 4 năm 2019.

(**) Công ty đã sử dụng một phần quỹ đầu tư phát triển để phục vụ cho hoạt động nghiên cứu và sản xuất thử nghiệm của Công ty.

THUYẾT MINH BÁO CÁO TÀI CHÍNH RIÊNG GIỮA NIÊN ĐỘ (tiếp theo)
vào ngày 30 tháng 6 năm 2019 và cho giai đoạn tài chính sáu tháng kết thúc cùng ngày

18. VỐN CHỦ SỞ HỮU (tiếp theo)

18.2 Chi tiết vốn đầu tư của chủ sở hữu

Đơn vị tính: VND

	Ngày 30 tháng 6 năm 2019			Ngày 31 tháng 12 năm 2018		
	Tổng số	Cổ phiếu thường	Cổ phiếu ưu đãi	Tổng số	Cổ phiếu thường	Cổ phiếu ưu đãi
Vốn góp của chủ sở hữu	175.869.880.000	175.869.880.000	-	175.869.880.000	175.869.880.000	-
- Công ty Cổ phần PAN FARM	140.787.070.000	140.787.070.000	-	140.787.070.000	140.787.070.000	-
- Các cổ đông khác	35.082.810.000	35.082.810.000	-	35.082.810.000	35.082.810.000	-
Thặng dư vốn cổ phần	331.245.527.850	331.245.527.850	-	331.245.527.850	331.245.527.850	-
TỔNG CỘNG	507.115.407.850	507.115.407.850	-	507.115.407.850	507.115.407.850	-

18.3 Các giao dịch về vốn với các chủ sở hữu và phân phối cổ tức, lợi nhuận

Đơn vị tính: VND

	Cho giai đoạn tài chính sáu tháng kết thúc ngày 30 tháng 6 năm 2019	Cho giai đoạn tài chính sáu tháng kết thúc ngày 30 tháng 6 năm 2018
Vốn đã góp		
Số đầu kỳ	175.869.880.000	152.950.000.000
Tăng trong kỳ	-	-
Số cuối kỳ	<u>175.869.880.000</u>	<u>152.950.000.000</u>
Cổ tức, lợi nhuận đã công bố	52.723.548.000	-
Cổ tức cho năm 2018: 3.000 đồng/cổ phiếu	52.723.548.000	-
Cổ tức, lợi nhuận đã trả	26.361.774.000	22.925.292.000
Cổ tức cho năm 2018: 1.500 đồng/cổ phiếu	26.361.774.000	-
Cổ tức cho năm 2017: 1.500 đồng/cổ phiếu	-	22.925.292.000

18.4 Cổ phiếu

Đơn vị tính: VND

	Ngày 30 tháng 6 năm 2019 Cổ phiếu	Ngày 31 tháng 12 năm 2018 Cổ phiếu
Số lượng cổ phiếu đăng ký phát hành	17.586.988	17.586.988
Số lượng cổ phiếu đã bán ra công chúng		
Cổ phiếu phổ thông	17.586.988	17.586.988
Cổ phiếu ưu đãi	-	-
Số lượng cổ phiếu được mua lại (cổ phiếu quỹ)		
Cổ phiếu phổ thông	12.472	12.472
Cổ phiếu ưu đãi	-	-
Số lượng cổ phiếu đang lưu hành		
Cổ phiếu phổ thông	17.574.516	17.574.516
Cổ phiếu ưu đãi	-	-

Mệnh giá cổ phiếu đang lưu hành: 10.000 đồng/cổ phiếu (2018: 10.000 đồng/cổ phiếu).

THUYẾT MINH BÁO CÁO TÀI CHÍNH RIÊNG GIỮA NIÊN ĐỘ (tiếp theo)
vào ngày 30 tháng 6 năm 2019 và cho giai đoạn tài chính sáu tháng kết thúc cùng ngày

19. CÁC KHOẢN MỤC NGOÀI BẢNG CÂN ĐỐI KẾ TOÁN

<i>CHỈ TIÊU</i>	<i>Ngày 30 tháng 6 năm 2019</i>	<i>Ngày 31 tháng 12 năm 2018</i>
Tài sản nhận giữ hộ bên thứ ba (VND)	762.740.055	762.740.055
Hàng hóa nhận giữ hộ bên thứ ba (VND) (*)	99.609.502.317	22.631.731.300
Ngoại tệ các loại:		
- Đô la Mỹ (USD)	9.510	9.474
- Nhân dân tệ (CNY)	93.273	10.096
- Kíp Lào (LAK)	1.000.000	-
- Euro (EURO)	2.170	2.170
Nợ khó đòi đã xử lý	2.892.931.475	2.892.931.475

(*) Đây là hàng hóa của Cục Trồng trọt thuộc Bộ Nông nghiệp và Phát triển Nông thôn được Công ty nhận giữ hộ theo Hợp đồng mua bán hạt giống lúa, ngô dự trữ quốc gia năm 2019 số 04 HĐMB/DTQG/2019 ngày 19 tháng 3 năm 2019 và Hợp đồng bảo quản hạt giống lúa, ngô dự trữ quốc gia năm 2018 số 01 HĐBQ/DTQG ngày 22 tháng 9 năm 2018.

20. DOANH THU

20.1 Doanh thu bán hàng và cung cấp dịch vụ

	<i>Đơn vị tính: VND</i>	
	<i>Cho giai đoạn tài chính sáu tháng kết thúc ngày 30 tháng 6 năm 2019</i>	<i>Cho giai đoạn tài chính sáu tháng kết thúc ngày 30 tháng 6 năm 2018</i>
Tổng doanh thu	506.935.742.086	565.772.281.268
<i>Trong đó:</i>		
<i>Doanh thu bán hàng hóa, thành phẩm</i>	506.935.742.086	565.772.281.268
Các khoản giảm trừ doanh thu:	55.586.959.726	23.758.055.846
<i>Chiết khấu thương mại</i>	12.320.614.841	7.763.854.682
<i>Hàng bán bị trả lại</i>	43.255.736.885	15.977.435.164
<i>Giảm giá hàng bán</i>	10.608.000	16.766.000
Doanh thu thuần	451.348.782.360	542.014.225.422
<i>Trong đó:</i>		
<i>Doanh thu từ bán hàng và cung cấp dịch vụ cho bên thứ ba</i>	427.336.326.535	525.141.852.472
<i>Doanh thu từ bán hàng và cung cấp dịch vụ cho các bên liên quan (Thuyết minh số 26)</i>	24.012.455.825	17.287.372.950

20.2 Doanh thu hoạt động tài chính

	<i>Đơn vị tính: VND</i>	
	<i>Cho giai đoạn tài chính sáu tháng kết thúc ngày 30 tháng 6 năm 2019</i>	<i>Cho giai đoạn tài chính sáu tháng kết thúc ngày 30 tháng 6 năm 2018</i>
Lãi tiền gửi, tiền cho vay	100.061.748	966.213.202
Cổ tức được chia	32.638.663.000	20.247.608.000
Lãi chênh lệch tỷ giá	493.853.138	322.646.555
TỔNG CỘNG	33.232.577.886	21.536.467.757

THUYẾT MINH BÁO CÁO TÀI CHÍNH RIÊNG GIỮA NIÊN ĐỘ (tiếp theo)
vào ngày 30 tháng 6 năm 2019 và cho giai đoạn tài chính sáu tháng kết thúc cùng ngày

21. GIÁ VỐN HÀNG BÁN VÀ DỊCH VỤ CUNG CẤP

	<i>Đơn vị tính: VND</i>	
	<i>Cho giai đoạn tài chính sáu tháng kết thúc ngày 30 tháng 6 năm 2019</i>	<i>Cho giai đoạn tài chính sáu tháng kết thúc ngày 30 tháng 6 năm 2018</i>
Giá vốn của hàng hóa, thành phẩm đã bán	277.719.631.768	354.058.878.292
Trích lập dự phòng giảm giá hàng tồn kho	2.585.511.215	1.470.296.934
TỔNG CỘNG	<u>280.305.142.983</u>	<u>355.529.175.226</u>

22. CHI PHÍ TÀI CHÍNH

	<i>Đơn vị tính: VND</i>	
	<i>Cho giai đoạn tài chính sáu tháng kết thúc ngày 30 tháng 6 năm 2019</i>	<i>Cho giai đoạn tài chính sáu tháng kết thúc ngày 30 tháng 6 năm 2018</i>
Chiết khấu thanh toán	412.654.766	5.204.926.406
Chi phí lãi vay	5.968.421.790	957.421.139
Lỗ chênh lệch tỷ giá (Hoàn nhập)/trích lập dự phòng giảm giá đầu tư ngắn hạn, dài hạn	1.221.518.295	1.684.825.689
	<u>(65.442.300)</u>	<u>69.252.400</u>
TỔNG CỘNG	<u>7.537.152.551</u>	<u>7.916.425.634</u>

23. CHI PHÍ BÁN HÀNG VÀ CHI PHÍ QUẢN LÝ DOANH NGHIỆP

	<i>Đơn vị tính: VND</i>	
	<i>Cho giai đoạn tài chính sáu tháng kết thúc ngày 30 tháng 6 năm 2019</i>	<i>Cho giai đoạn tài chính sáu tháng kết thúc ngày 30 tháng 6 năm 2018</i>
Chi phí bán hàng		
- Chi phí tiền lương	19.679.893.958	21.944.530.999
- Chi phí dịch vụ mua ngoài	10.538.473.289	9.794.812.778
- Chi phí bán hàng khác	14.028.777.321	14.201.194.325
TỔNG CỘNG	<u>44.247.144.568</u>	<u>45.940.538.102</u>
Chi phí quản lý doanh nghiệp		
- Chi phí tiền lương	26.824.906.282	26.845.798.949
- Chi phí quản lý doanh nghiệp khác	12.331.921.146	11.532.693.003
TỔNG CỘNG	<u>39.156.827.428</u>	<u>38.378.491.952</u>

THUYẾT MINH BÁO CÁO TÀI CHÍNH RIÊNG GIỮA NIÊN ĐỘ (tiếp theo)
vào ngày 30 tháng 6 năm 2019 và cho giai đoạn tài chính sáu tháng kết thúc cùng ngày

24. CHI PHÍ SẢN XUẤT VÀ KINH DOANH THEO YẾU TỐ

	<i>Đơn vị tính: VND</i>	
	<i>Cho giai đoạn tài chính sáu tháng kết thúc ngày 30 tháng 6 năm 2019</i>	<i>Cho giai đoạn tài chính sáu tháng kết thúc ngày 30 tháng 6 năm 2018</i>
Chi phí nguyên vật liệu, hàng hóa	284.717.426.560	348.580.720.506
Chi phí nhân công	51.911.823.901	54.163.622.542
Chi phí khấu hao và hao mòn	7.669.309.123	7.961.162.053
Chi phí dịch vụ mua ngoài	27.714.765.920	25.969.383.656
Chi phí khác	6.866.125.856	9.340.789.271
TỔNG CỘNG	<u>378.879.451.360</u>	<u>446.015.678.028</u>

25. THUẾ THU NHẬP DOANH NGHIỆP

Thuế suất thuế thu nhập doanh nghiệp ("TNDN") của Công ty là 20% trên tổng thu nhập chịu thuế.

Căn cứ vào Giấy Chứng nhận số 03/DNKHCN do Sở Khoa học và Công nghệ thành phố Hà Nội cấp ngày 1 tháng 3 năm 2011, Công ty được chấp thuận là Doanh nghiệp Khoa học và Công nghệ ("KH&CN"), và theo đó, Công ty được miễn, giảm thuế TNDN như doanh nghiệp thành lập mới từ dự án đầu tư thuộc lĩnh vực công nghệ cao, nghiên cứu khoa học và phát triển công nghệ kể từ khi có thu nhập chịu thuế với điều kiện: doanh thu của các sản phẩm, hàng hóa hình thành từ kết quả KH&CN trong năm thứ nhất từ 30% tổng doanh thu trở lên, năm thứ hai từ 50% tổng doanh thu trở lên và năm thứ ba trở đi từ 70% tổng doanh thu trở lên. Cụ thể:

- (i) Công ty được áp dụng mức thuế suất thuế TNDN là 10% trong 15 năm kể từ năm đầu tiên có doanh thu từ hoạt động KH&CN;
- (ii) Công ty được miễn thuế TNDN trong 4 (bốn) năm và giảm 50% trong 9 (chín) năm tiếp theo; và
- (iii) Thuế suất đối với thu nhập từ hoạt động kinh doanh khác là 20%.

Các báo cáo thuế của Công ty sẽ chịu sự kiểm tra của cơ quan thuế. Do việc áp dụng luật và các quy định về thuế đối với các loại nghiệp vụ khác nhau có thể được giải thích theo nhiều cách khác nhau, số thuế được trình bày trên báo cáo tài chính riêng giữa niên độ có thể sẽ bị thay đổi theo quyết định cuối cùng của cơ quan thuế.

25.1 Chi phí thuế TNDN

	<i>Đơn vị tính: VND</i>	
	<i>Cho giai đoạn tài chính sáu tháng kết thúc ngày 30 tháng 6 năm 2019</i>	<i>Cho giai đoạn tài chính sáu tháng kết thúc ngày 30 tháng 6 năm 2018</i>
Thuế TNDN hiện hành	4.065.170.763	4.737.510.631
Chi phí thuế TNDN hoãn lại	-	466.987.188
Điều chỉnh thuế TNDN trích thiếu kỳ trước	-	473.363.961
TỔNG CỘNG	<u>4.065.170.763</u>	<u>5.677.861.780</u>

THUYẾT MINH BÁO CÁO TÀI CHÍNH RIÊNG GIỮA NIÊN ĐỘ (tiếp theo)
vào ngày 30 tháng 6 năm 2019 và cho giai đoạn tài chính sáu tháng kết thúc cùng ngày

25. THUẾ THU NHẬP DOANH NGHIỆP

25.1 Chi phí thuế TNDN (tiếp theo)

Dưới đây là đối chiếu chi phí thuế TNDN và kết quả của lợi nhuận kế toán trước thuế nhân với thuế suất thuế TNDN:

	<i>Đơn vị tính: VND</i>	
	<i>Cho giai đoạn tài chính sáu tháng kết thúc ngày 30 tháng 6 năm 2019</i>	<i>Cho giai đoạn tài chính sáu tháng kết thúc ngày 30 tháng 6 năm 2018</i>
Tổng lợi nhuận kế toán trước thuế	113.298.736.924	115.787.556.865
Thuế TNDN theo thuế suất áp dụng cho Công ty	5.669.286.171	5.789.377.843
- Hoạt động khoa học và công nghệ: 5%	5.663.487.071	5.789.377.843
- Hoạt động khác: 20%	5.799.100	-
<i>Các khoản điều chỉnh tăng:</i>		
Điều chỉnh thuế TNDN trích thiếu trong những năm trước	-	473.363.961
Chi phí không được khấu trừ thuế khác	27.817.742	427.500.376
<i>Các khoản điều chỉnh giảm</i>		
Thu nhập từ hoạt động không thuộc diện nộp thuế TNDN	(1.631.933.150)	(1.012.380.400)
Chi phí thuế TNDN	4.065.170.763	5.677.861.780

25.2 Thuế TNDN hiện hành

Thuế TNDN hiện hành phải trả được xác định dựa trên thu nhập chịu thuế của kỳ hiện tại. Thu nhập chịu thuế của Công ty khác với thu nhập được báo cáo trong báo cáo kết quả hoạt động kinh doanh riêng giữa niên độ vì thu nhập chịu thuế không bao gồm các khoản mục thu nhập chịu thuế hay chi phí được khấu trừ cho mục đích tính thuế trong các kỳ khác và cũng không bao gồm các khoản mục không phải chịu thuế hay không được khấu trừ cho mục đích tính thuế. Thuế TNDN hiện hành phải trả của Công ty được tính theo thuế suất đã ban hành đến ngày kết thúc kỳ kế toán.

25.3 Thuế TNDN hoãn lại

Công ty đã ghi nhận tài sản thuế thu nhập hoãn lại với các biến động trong kỳ này và kỳ trước như sau:

	<i>Đơn vị tính: VND</i>			
	<i>Bảng cân đối kế toán riêng giữa niên độ</i>		<i>Báo cáo kết quả hoạt động kinh doanh riêng giữa niên độ</i>	
	<i>Ngày 30 tháng 6 năm 2019</i>	<i>Ngày 31 tháng 12 năm 2018</i>	<i>Kỳ này</i>	<i>Kỳ trước</i>
Tài sản thuế TNDN hoãn lại				
Chiết khấu thương mại chưa xuất hóa đơn	434.405.832	434.405.832	-	466.987.188
	434.405.832	434.405.832		
Chi phí thuế thu nhập hoãn lại tính vào kết quả kinh doanh riêng giữa niên độ			-	466.987.188

THUYẾT MINH BÁO CÁO TÀI CHÍNH RIÊNG GIỮA NIÊN ĐỘ (tiếp theo)
vào ngày 30 tháng 6 năm 2019 và cho giai đoạn tài chính sáu tháng kết thúc cùng ngày

26. CÁC NGHIỆP VỤ VỚI CÁC BÊN LIÊN QUAN

Các nghiệp vụ chủ yếu với các bên liên quan trong kỳ như sau:

Đơn vị tính: VND

<i>Các bên liên quan</i>	<i>Mối quan hệ</i>	<i>Nghiệp vụ</i>	<i>Cho giai đoạn tài chính sáu tháng kết thúc ngày 30 tháng 6 năm 2019</i>	<i>Cho giai đoạn tài chính sáu tháng kết thúc ngày 30 tháng 6 năm 2018</i>
Công ty Cổ phần Giống cây trồng Hà Tây	Công ty con	Xuất bán hàng hóa, vật tư, thành phẩm	9.556.231.000	7.295.891.600
		Cổ tức được chia	918.240.000	-
		Vận chuyển	9.253.182	11.379.000
Công ty Cổ phần Giống cây trồng Trung ương Quảng Nam	Công ty con	Xuất bán hàng hóa, vật tư, thành phẩm (đã bao gồm giảm trừ chiết khấu hàng bán)	9.277.015.930	8.084.601.350
		Mua hàng hóa	153.235.000	1.254.350.000
		Cổ tức được chia	4.501.000.000	-
Công ty Cổ phần Giống cây trồng Miền Nam	Công ty con	Xuất bán hàng hóa, vật tư, thành phẩm	5.179.208.895	1.491.880.000
		Cổ tức được chia	25.589.724.000	20.247.608.000
		Mua hàng hóa	15.312.096.370	43.958.449.686
		Nhận tiền đầu tư dự án	41.000.000.000	-
Công ty Cổ phần PAN FARM	Công ty mẹ	Cổ tức đã công bố	42.236.121.000	17.206.875.000
Công ty Cổ phần Đầu tư và Phát triển Nông nghiệp Công nghệ cao Hà Nam	Công ty con	Mua hàng hóa	900.817.892	-

Các điều kiện và điều khoản của các giao dịch với các bên liên quan:

Công ty bán hàng cũng như mua hàng hóa, dịch vụ từ các bên liên quan trên cơ sở thỏa thuận theo hợp đồng.

Số dư các khoản phải thu, phải trả tại thời điểm ngày 30 tháng 6 năm 2019 không cần bảo đảm, không có lãi suất và sẽ được thanh toán bằng tiền. Cho giai đoạn tài chính sáu tháng kết thúc ngày 30 tháng 6 năm 2019, Công ty chưa trích lập bất cứ một khoản dự phòng nợ phải thu khó đòi nào liên quan đến số tiền các bên liên quan còn nợ Công ty (ngày 31 tháng 12 năm 2018: mức trích lập dự phòng bằng không). Việc đánh giá này được thực hiện cho mỗi kỳ thông qua việc kiểm tra tình hình tài chính của bên liên quan.

THUYẾT MINH BÁO CÁO TÀI CHÍNH RIÊNG GIỮA NIÊN ĐỘ (tiếp theo)
vào ngày 30 tháng 6 năm 2019 và cho giai đoạn tài chính sáu tháng kết thúc cùng ngày

26. CÁC NGHIỆP VỤ VỚI CÁC BÊN LIÊN QUAN (tiếp theo)

Vào ngày kết thúc kỳ kế toán, số dư các khoản phải thu và phải trả với các bên liên quan như sau:

			<i>Đơn vị tính: VND</i>	
<i>Các bên liên quan</i>	<i>Mối quan hệ</i>	<i>Nghiệp vụ</i>	<i>Ngày 30 tháng 6 năm 2019</i>	<i>Ngày 31 tháng 12 năm 2018</i>
<i>Phải thu ngắn hạn của khách hàng (Thuyết minh số 5.1)</i>				
Công ty Cổ phần Giống cây trồng Hà Tây	Công ty con	Bán hàng hóa	3.975.626.040	3.446.484.320
Công ty Cổ phần Đầu tư và Phát triển Nông nghiệp Công nghệ cao Hà Nam	Công ty con	Bán hàng hóa	31.799.930	-
Công ty Cổ phần Giống cây trồng Trung ương Quảng Nam	Công ty con	Bán hàng hóa	35.995.140	7.763.804.044
			4.043.421.110	11.210.288.364
<i>Phải thu ngắn hạn khác (Thuyết minh số 6)</i>				
Công ty Cổ phần Đầu tư và Phát triển Nông nghiệp Công nghệ cao Hà Nam	Công ty con	Phải thu về chi hệ chi phí hoạt động	1.139.680.766	1.163.443.501
			1.139.680.766	1.163.443.501
<i>Phải trả người bán ngắn hạn (Thuyết minh số 14.1)</i>				
Công ty Cổ phần Giống cây trồng Miền Nam	Công ty con	Chi phí thuê văn phòng	5.144.986.814	16.012.099.339
			5.144.986.814	16.012.099.339
<i>Phải trả ngắn hạn khác (Thuyết minh số 16)</i>				
Công ty Cổ phần Giống cây trồng Miền Nam	Công ty con	Phải trả tiền đầu tư dự án	43.306.017.225	-
Công ty Cổ phần PAN FARM	Công ty mẹ	Phải trả tiền cổ tức năm 2018	21.118.060.500	-
			64.424.077.725	-

Các giao dịch với các bên liên quan khác

Thù lao của Ban Tổng Giám đốc và Hội đồng Quản trị trong kỳ:

	<i>Đơn vị tính: VND</i>	
	<i>Cho giai đoạn tài chính sáu tháng kết thúc ngày 30 tháng 6 năm 2019</i>	<i>Cho giai đoạn tài chính sáu tháng kết thúc ngày 30 tháng 6 năm 2018</i>
Lương và các chi phí liên quan	6.297.479.083	7.128.520.024
TỔNG CỘNG	6.297.479.083	7.128.520.024

THUYẾT MINH BÁO CÁO TÀI CHÍNH RIÊNG GIỮA NIÊN ĐỘ (tiếp theo)
vào ngày 30 tháng 6 năm 2019 và cho giai đoạn tài chính sáu tháng kết thúc cùng ngày

27. THÔNG TIN THEO BỘ PHẬN

Hoạt động kinh doanh chủ yếu của Công ty là sản xuất, kinh doanh và cung cấp các sản phẩm và dịch vụ liên quan đến giống cây trồng. Bên cạnh đó, hoạt động sản xuất kinh doanh của Công ty được thực hiện trên lãnh thổ Việt Nam. Do vậy, Công ty không lập báo cáo bộ phận theo lĩnh vực kinh doanh và báo cáo bộ phận theo khu vực địa lý.

28. CÁC CAM KẾT


Cam kết liên quan đến tiền thuê đất

Công ty hiện đang thuê đất theo hợp đồng thuê hoạt động. Vào ngày kết thúc kỳ kế toán, các khoản tiền thuê phải trả trong tương lai theo hợp đồng thuê hoạt động được trình bày như sau:


	<i>Đơn vị tính: VND</i>	
	<i>Ngày 30 tháng 6 năm 2019</i>	<i>Ngày 31 tháng 12 năm 2018</i>
Đến 1 năm	536.911.302	536.911.302
Trên 1 - 5 năm	2.147.645.208	2.147.645.208
Trên 5 năm	16.375.794.711	16.644.250.362
TỔNG CỘNG	19.060.351.221	19.328.806.872

29. CÁC SỰ KIỆN PHÁT SINH SAU NGÀY KẾT THÚC KỲ KẾ TOÁN

Không có sự kiện nào phát sinh sau ngày kết thúc kỳ kế toán yêu cầu phải được điều chỉnh hay trình bày trong báo cáo tài chính riêng giữa niên độ của Công ty



Người lập
Nguyễn Thị Như Quỳnh



Kế toán trưởng
Phan Thế Tỷ



Tổng Giám đốc
Trần Kim Liên

Ngày 13 tháng 8 năm 2019